

## Enfermedad por Coronavirus 2019 (COVID-19)

### SITUACIÓN GLOBAL

Al 25 de mayo del 2020, se han reportado 5,304,772 casos confirmados (100,264 nuevos) de COVID-19 y 342,029 defunciones (4,342 nuevas defunciones) a nivel mundial. En la región de Las Américas se han reportado 2,395,295 casos confirmados (57,171 nuevos) y 141,472 defunciones (2,932 nuevas defunciones). Información adicional disponible en la página web de la OMS: <https://www.who.int/emergencias/diseases/novel-coronavirus-2019/situation-reports>

### SITUACIÓN EN LA REPÚBLICA DOMINICANA

#### Resumen

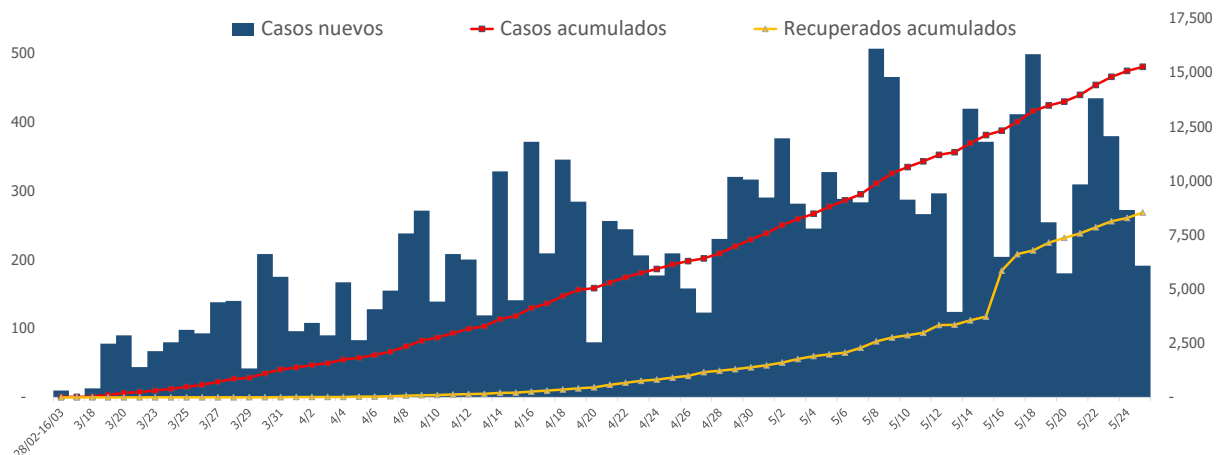
<b>Muestras procesadas*</b>	70,972
<b>Casos confirmados</b>	15,264
<b>Casos nuevos</b>	191
<b>Fallecidos</b>	468
<b>Recuperados</b>	8,534
<b>Casos activos</b>	6,262
<b>Descartados</b>	55,708
<b>Tasa letalidad</b>	3.07%

\*Incluye casos positivos y negativos a SARS-CoV-2

Hasta el 25 de mayo, en la República Dominicana se han reportado 15,264 casos confirmados de COVID-19 (191 nuevos): 2,210 se encuentran en aislamiento hospitalario, 4,052 en aislamiento domiciliario, 8,534 recuperados y 468 fallecidos (8 defunciones nuevas), letalidad=3.07%. 116 se encuentran en Unidad de Cuidados Intensivos; 54.31% en centros del Gran Santo Domingo, 29.31% en Santiago y 10.34% en Duarte.

Mediana de edad del total de casos: 41 años. El 54.49% (8,318) son hombres y el 80.93% (12,353) de los casos se concentra en 12 municipios. En las últimas 4 semanas, la positividad en las muestras procesadas es de 18.84%

**Figura 1.** Casos confirmados nuevos, acumulados y recuperados de COVID-19 según fecha de reporte. República Dominicana, 25/05/2020



## Enfermedad por Coronavirus 2019 (COVID-19)

### SITUACIÓN EN LA REPÚBLICA DOMINICANA

**Tabla 1.** Casos, defunciones y % de positividad por COVID-19 según provincia de residencia, República Dominicana, 25/05/2020

Provincia	Muestras procesadas <sup>a</sup>	Casos (n) <sup>b</sup>					Defunciones (n) <sup>b</sup>	
		Nuevos	Acumulados	Incidencia Acumulada <sup>c</sup>	Positividad (%) <sup>d</sup>	Recuperados	Nuevos	Acumulados
01 Distrito Nacional	18,250	59	3,949	378.55	20.81	2,242	0	71
02 Azua	809	6	192	86.39	23.44	91	0	2
03 Baoruco	69	0	8	7.92	11.32	3	0	1
04 Barahona	683	0	97	51.27	11.52	58	0	1
05 Dajabón	47	0	7	10.53	12.82	2	0	0
06 Duarte	4,146	1	775	259.27	7.23	600	0	84
07 Elías Piña	69	0	8	12.62	11.29	5	0	0
08 El Seibo	81	0	18	19.25	21.31	5	0	0
09 Espaillat	1,574	2	533	222.23	29.69	143	0	8
10 Independencia	20	0	5	8.56	25.00	1	0	1
11 La Altagracia	1,847	9	287	81.21	14.78	163	0	2
12 La Romana	2,222	1	454	166.55	19.11	248	1	10
13 La Vega	4,301	2	871	211.77	14.79	554	0	27
14 María Trinidad Sánchez	849	1	130	92.14	10.73	104	0	4
15 Monte Cristi	173	1	32	27.30	12.93	22	0	1
16 Pedernales	23	0	6	17.14	26.67	2	0	0
17 Peravia	868	2	106	53.69	11.06	75	0	3
18 Puerto Plata	1,425	1	345	103.53	17.65	236	3	21
19 Hermanas Mirabal	960	0	238	258.28	13.65	146	0	15
20 Samaná	156	0	31	27.64	9.68	22	0	1
21 San Cristóbal	2,914	3	820	128.64	27.04	363	2	20
22 San Juan	1,052	0	117	52.77	8.88	48	0	6
23 San Pedro de Macorís	1,069	0	128	41.97	8.85	63	0	13
24 Sánchez Ramírez	1,083	0	250	164.50	15.80	139	0	8
25 Santiago	6,034	18	1,390	132.99	16.15	990	0	71
26 Santiago Rodríguez	246	0	48	83.82	13.48	24	0	1
27 Valverde	336	0	87	49.23	24.23	47	0	5
28 Monseñor Nouel	1,248	1	331	189.93	19.85	218	0	4
29 Monte Plata	201	0	36	18.84	13.37	8	0	6
30 Hato Mayor	63	0	14	16.32	6.45	9	0	2
31 San José de Ocoa	104	0	20	36.76	17.39	9	0	2
32 Santo Domingo	16,814	83	3,883	133.62	21.73	1,892	2	78
99 No especificado <sup>e</sup>	1,236	1	48	-	3.88	2	0	0
<b>Total</b>	<b>70,972</b>	<b>191</b>	<b>15,264</b>	<b>146.09</b>	<b>18.84</b>	<b>8,534</b>	<b>8</b>	<b>468</b>

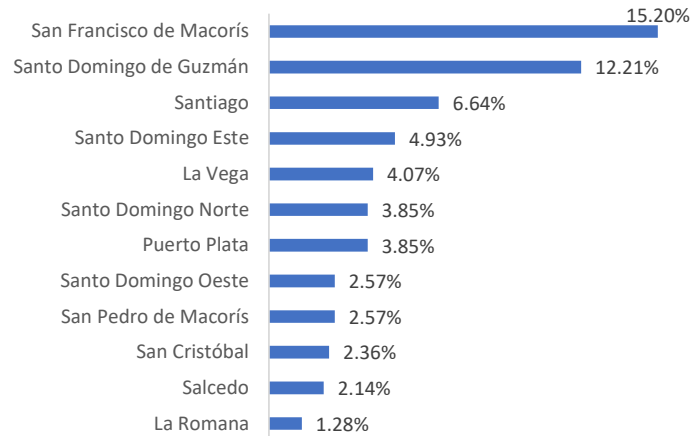
<sup>a</sup>Incluye casos positivos y negativos a SARS-CoV-2; <sup>b</sup>Incluye casos confirmados y probables; <sup>c</sup>Casos por 100,000 habitantes

<sup>d</sup>Últimas 4 semanas; <sup>e</sup> Pendientes verificación territorial

Fuente: Sistema Nacional de Vigilancia Epidemiológica (SINAVE)

## Enfermedad por Coronavirus 2019 (COVID-19)

**Figura 2.** Defunciones por COVID-19, según municipio de residencia. República Dominicana, 25/05/2020.



Hasta el 25 de mayo, se han reportado 468 defunciones.

Por lugar de residencia, el 76.28% (357) de los fallecidos corresponden a 12 municipios: San Francisco de Macorís, Santo Domingo de Guzmán, Santiago, Santo Domingo Este, La Vega, Santo Domingo Norte, Santo Domingo Oeste, Puerto Plata, San Pedro de Macorís, San Cristóbal, Salcedo y La Romana (Figura 2).

La mediana de edad de los fallecidos es de 65 años. Entre los antecedentes de los fallecidos se reportó la hipertensión arterial (26.28%) y diabetes (22.22%). El 70.51% (330) son hombres.

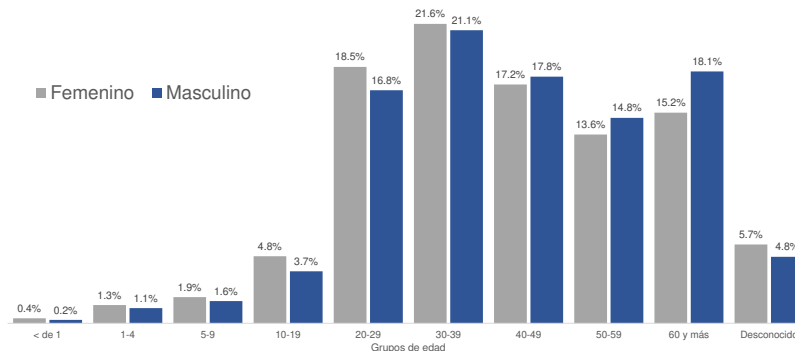
## RECOMENDACIONES

- Reforzar las medidas de distanciamiento social, uso de mascarilla y evitar lugares de alta concurrencia como cines, parques, plazas comerciales, gimnasios, entre otros.
- Aplicar el procedimiento actualizado para la vigilancia de la enfermedad por coronavirus 2019 (COVID-19). Disponible en: [http://digeprisalud.gob.do/documentos/?drawer=Vigilancia%20Epidemiologica\\*Alertas%20epidemiologicas\\*Coronavirus\\*Nacional](http://digeprisalud.gob.do/documentos/?drawer=Vigilancia%20Epidemiologica*Alertas%20epidemiologicas*Coronavirus*Nacional)
- Notas técnicas:
  - **Fallecimientos:** la notificación de defunciones en el Sistema Nacional de Vigilancia Epidemiológica (SINAVE) está sujeto al flujo de información desde el establecimiento de salud o la comunidad. Una defunción confirmada o probable por COVID-19 se notifica en el sistema aproximadamente 72 horas después de haber ocurrido.
  - **Caso probable:** Un caso con criterio clínico y bioquímico o por imágenes compatible con COVID-19 no confirmado por PCR o con una prueba PCR no concluyente.
  - **Caso confirmado:** Persona con una prueba positiva (PCR) de COVID-19 independientemente de los signos y síntomas.
  - **Caso descartado:** Persona cuya prueba de laboratorio (PCR) no detecta COVID-19.

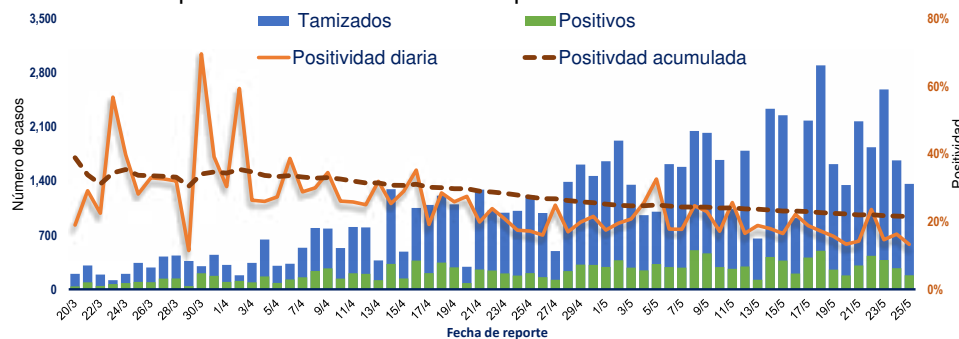
## Enfermedad por Coronavirus 2019 (COVID-19)

### Anexos

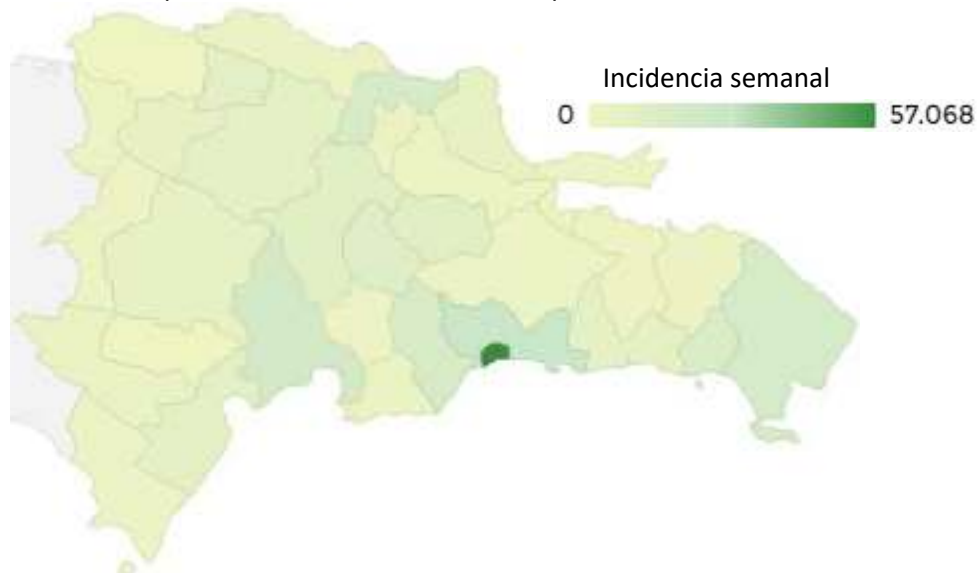
**Figura 3.** Casos de COVID-19 confirmados según grupo de edad y sexo. República Dominicana. 25/05/2020



**Figura 4.** Tendencia de la positividad de COVID-19 República Dominicana. 25/05/2020



**Figura 5.** Incidencia semanal por cada 100,000 habitantes. República Dominicana. 25/05/2020



**Figura 6.** Evolución de casos activos, recuperados y defunciones. República Dominicana. 25/05/2020

