



SIGMADOS
REPÚBLICA DOMINICANA

**ESCENARIO POLÍTICO ANTE LAS
ELECCIONES PRESIDENCIALES
DEL 5 DE JULIO
DE LA REPÚBLICA DOMINICANA**

JUNIO 2020

FICHA TÉCNICA

- ❖ **UNIVERSO:** Población general de 18 y más años de edad
- ❖ **ÁMBITO:** Nacional
- ❖ **MUESTRA:** 1,218 entrevistas, con un error general de $\pm 2.8\%$, para un nivel de confianza del 95% (dos sigma) y un p/q=50/50. La distribución muestral es proporcional a la población según censo electoral de la JCE, con cuotas por género, edad, hábitat y provincia.
- ❖ **CUESTIONARIO:** Estructurado
- ❖ **SELECCIÓN:** Aleatoria
- ❖ **ENTREVISTA:** Telefónica
- ❖ **FECHA DEL TRABAJO DE CAMPO:** 12 al 14 de Junio de 2020
- ❖ **SIGMA DOS REPÚBLICA DOMINICANA** es miembro de **ESOMAR** (European Society for Opinion and Marketing Research) y **ALACOP** (Asociación Latinoamericana de Consultores Políticos)
- ❖ **SIGMA DOS** preside **ADEIMO** (Asociación Dominicana de Empresas de Investigación de Mercado y de Opinión)

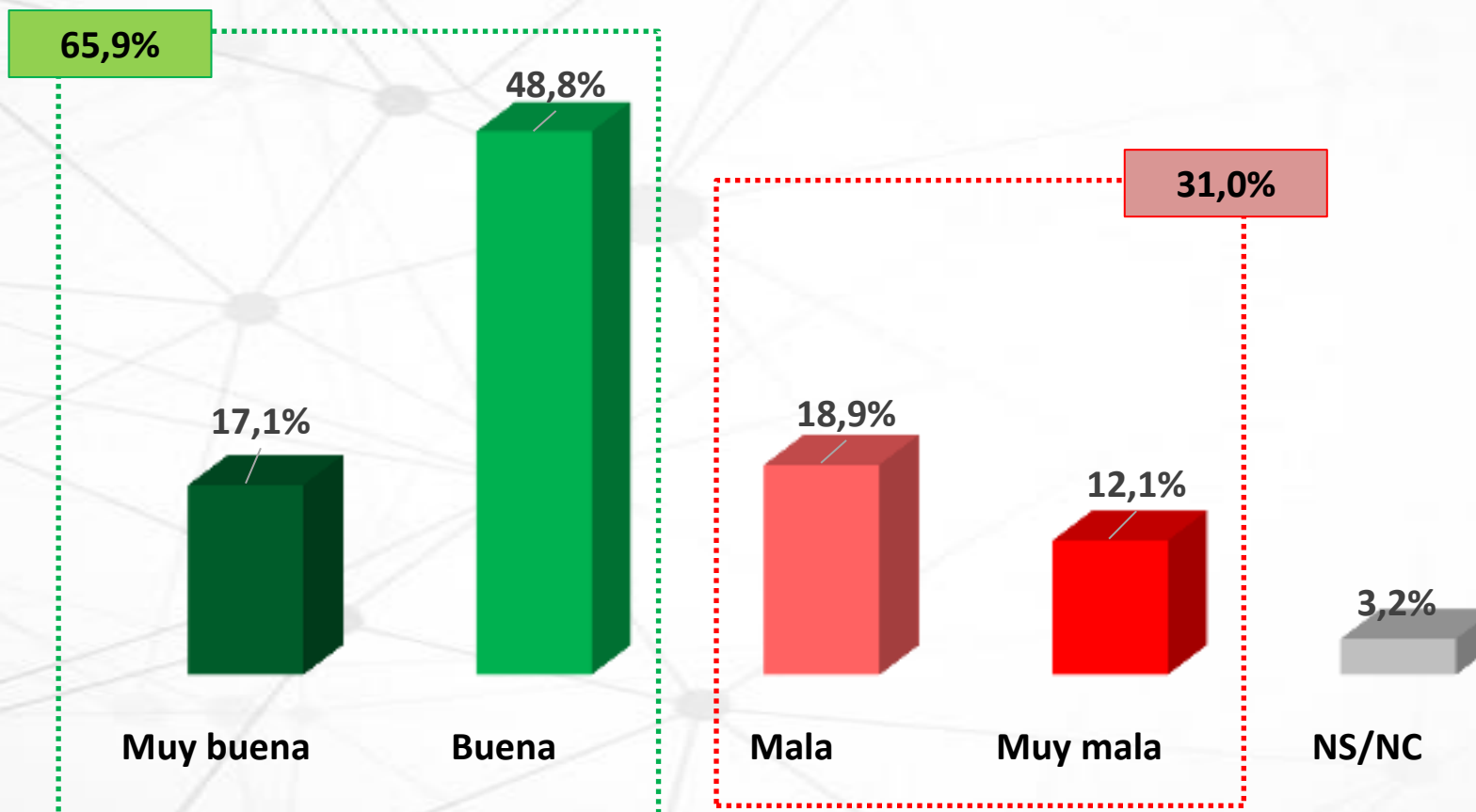
SIGMADOS
REPÚBLICA DOMINICANA



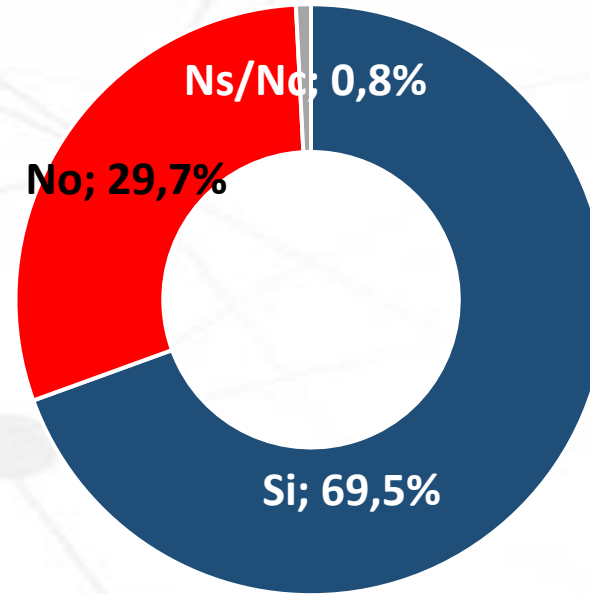


GESTIÓN DEL CORONAVIRUS

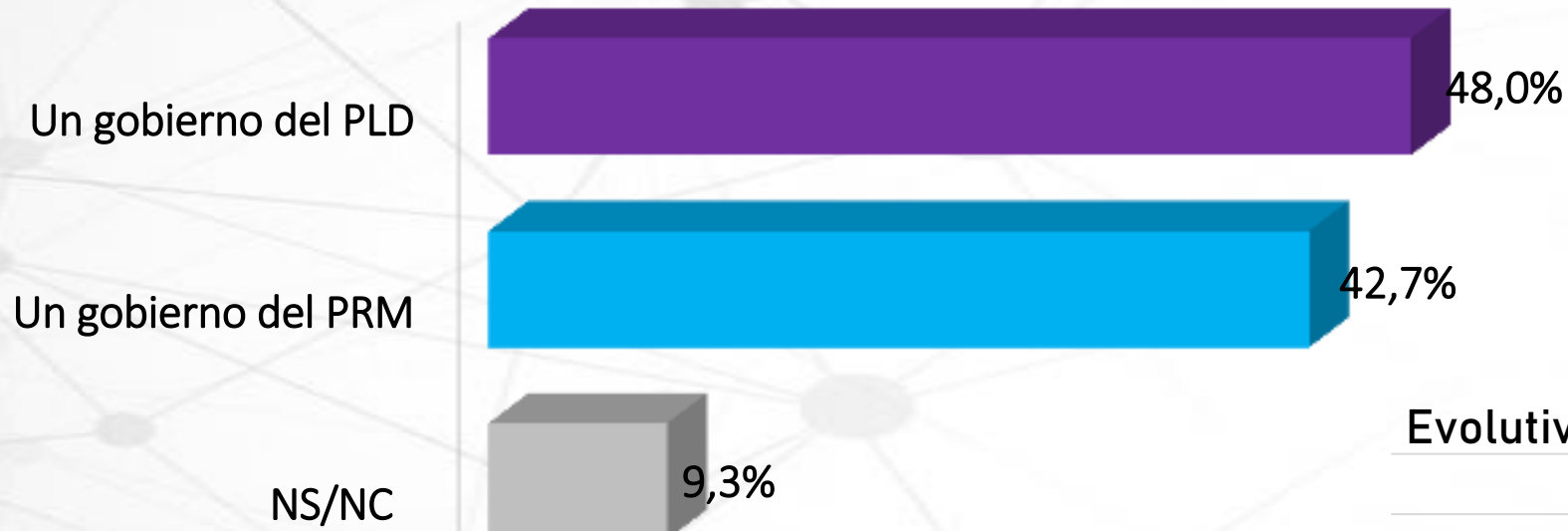
¿Cómo valora la gestión del gobierno para afrontar el coronavirus?



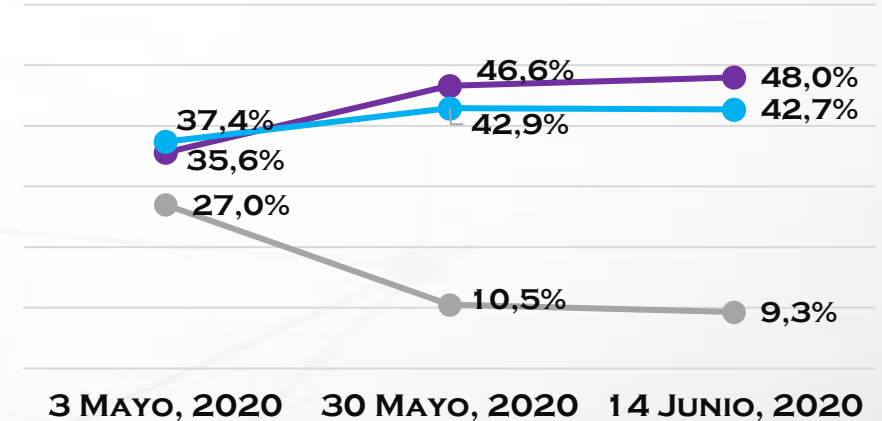
¿Cree usted que es necesario mantener el estado de emergencia y el toque de queda?



¿Qué gobierno cree usted que le conviene al país para afrontar la crisis económica causada por el coronavirus o COVID-19?



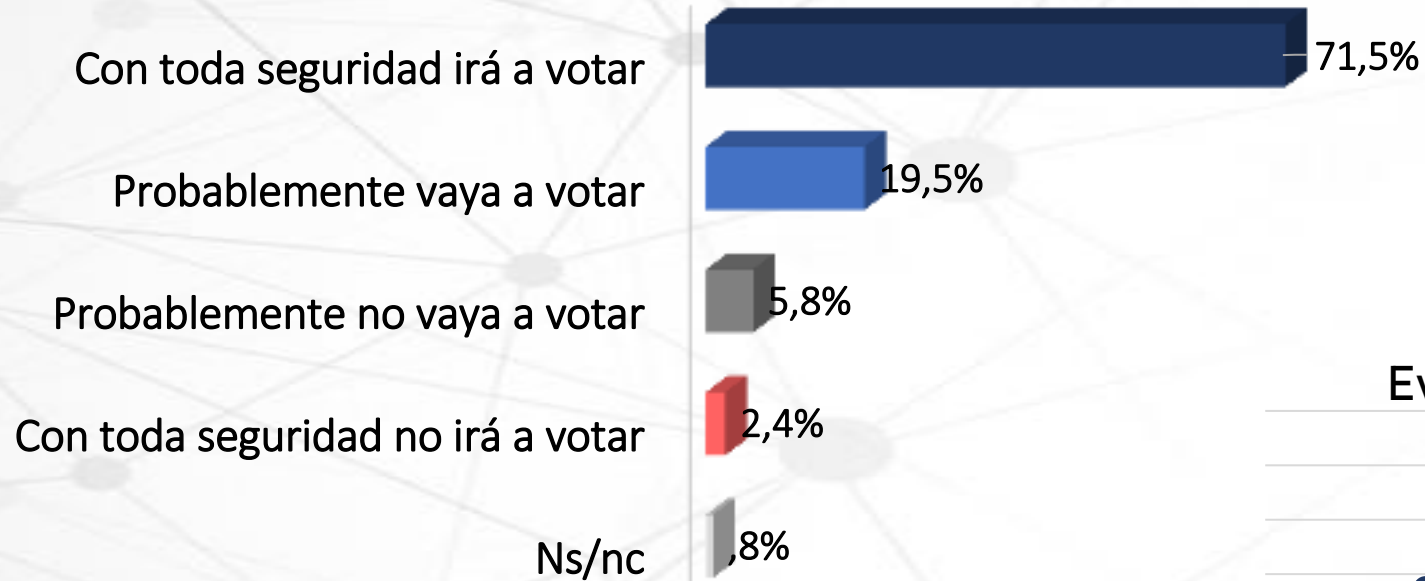
Evolutivo



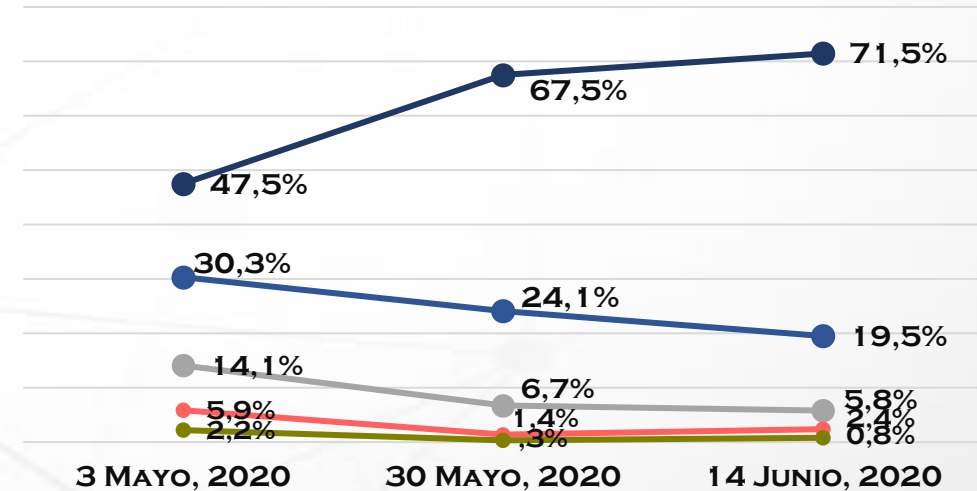
A hand is shown placing a ballot into a ballot box. The box is white and has the word 'PRESIDENTE' printed on it in blue. The background is a blurred blue-tinted image of a person's arm and hand. The text 'PARTICIPACIÓN EN ELECCIONES PRESIDENCIALES Y CONGRESUALES 2020' is overlaid in white, bold, sans-serif font.

PARTICIPACIÓN EN ELECCIONES PRESIDENCIALES Y CONGRESUALES 2020

En las elecciones presidenciales y congresuales que se celebrarán en julio, ¿Qué tan probable es que Ud. vaya a votar...?

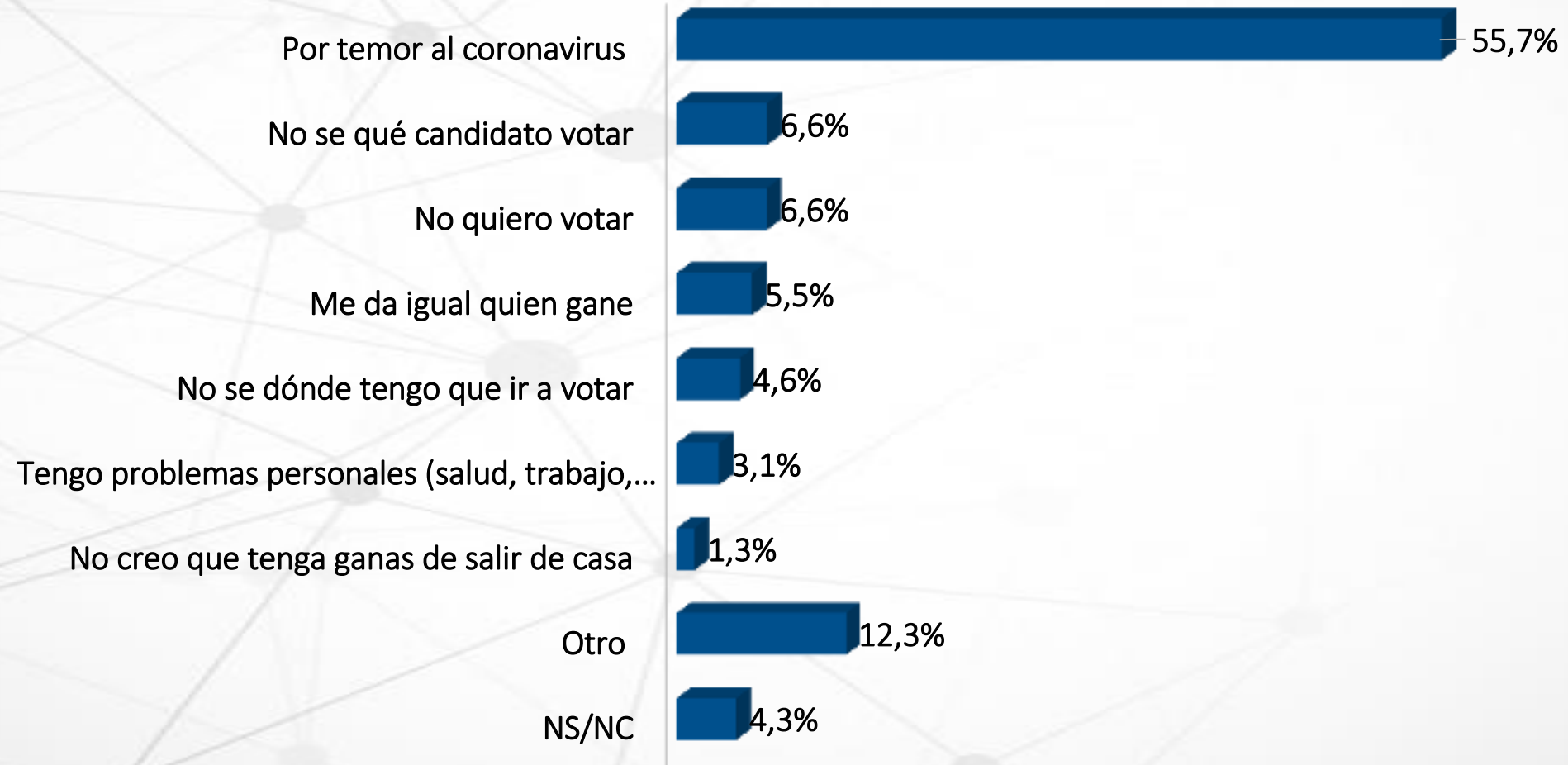


Evolutivo

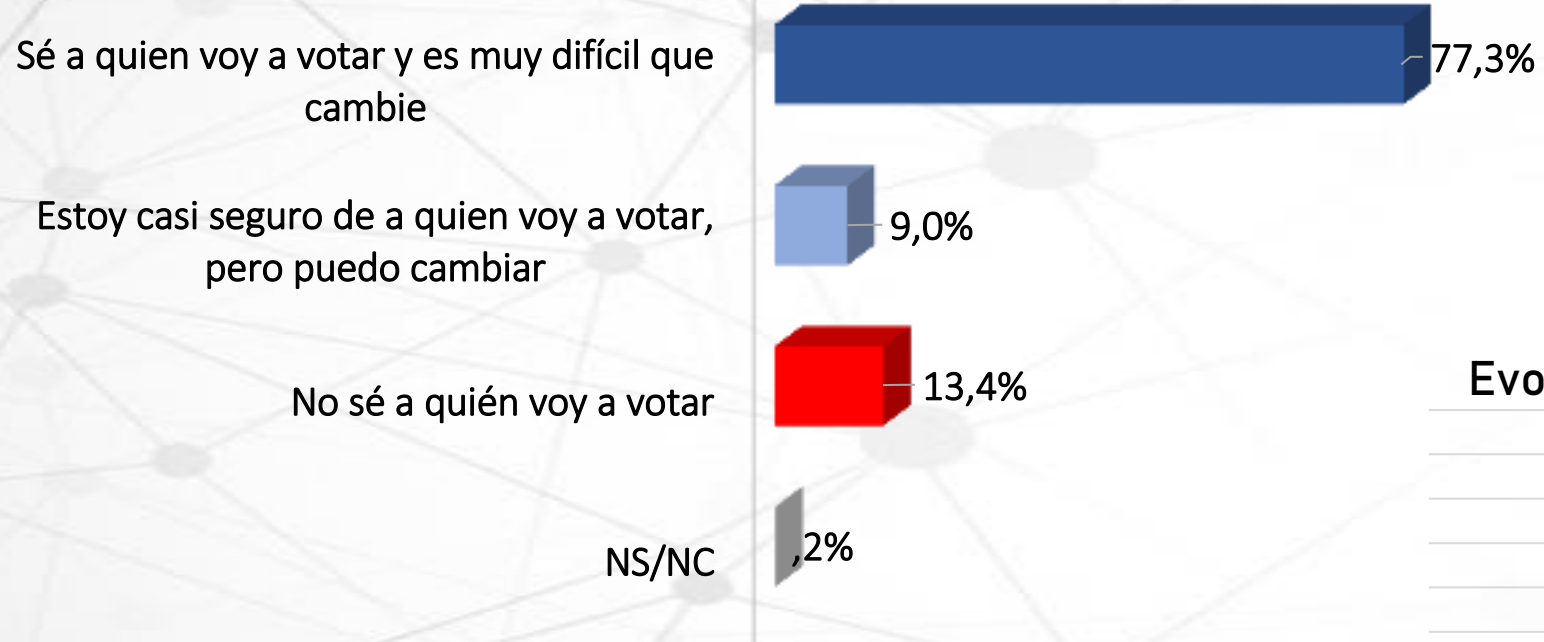


¿Por qué motivo probablemente no vote o con seguridad no vote en las presidenciales el 5 de julio?

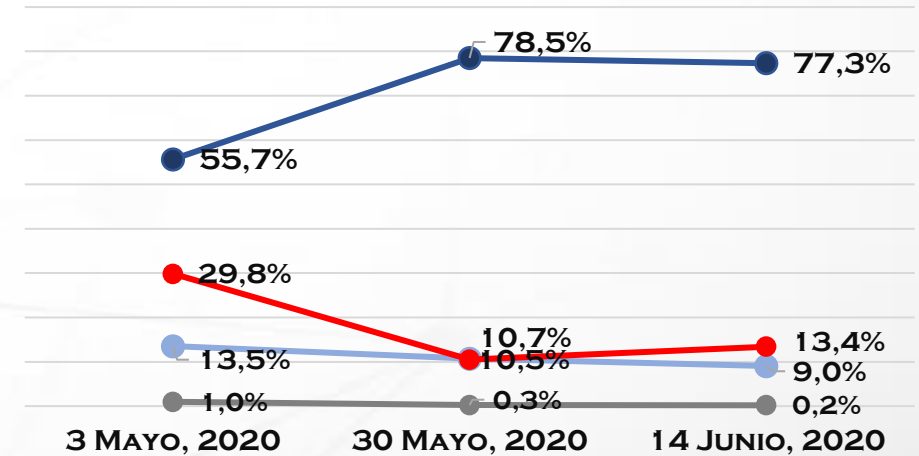
Base de respuesta: 9,0% de los que no tienen pensado ir a votar en las elecciones presidenciales del 5 de julio



¿Y cuál de estas frases se ajusta mejor a su decisión de voto?



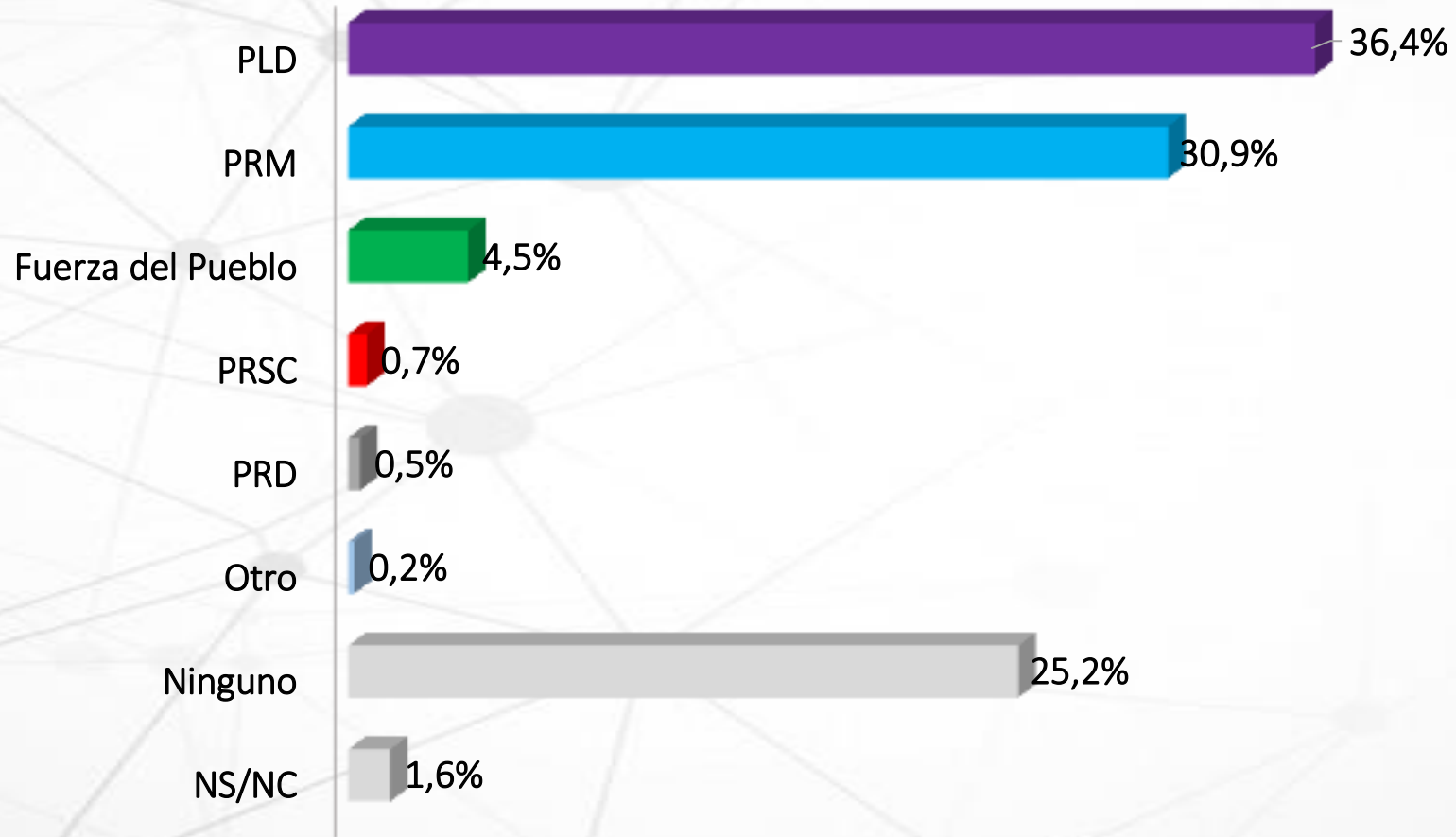
Evolutivo



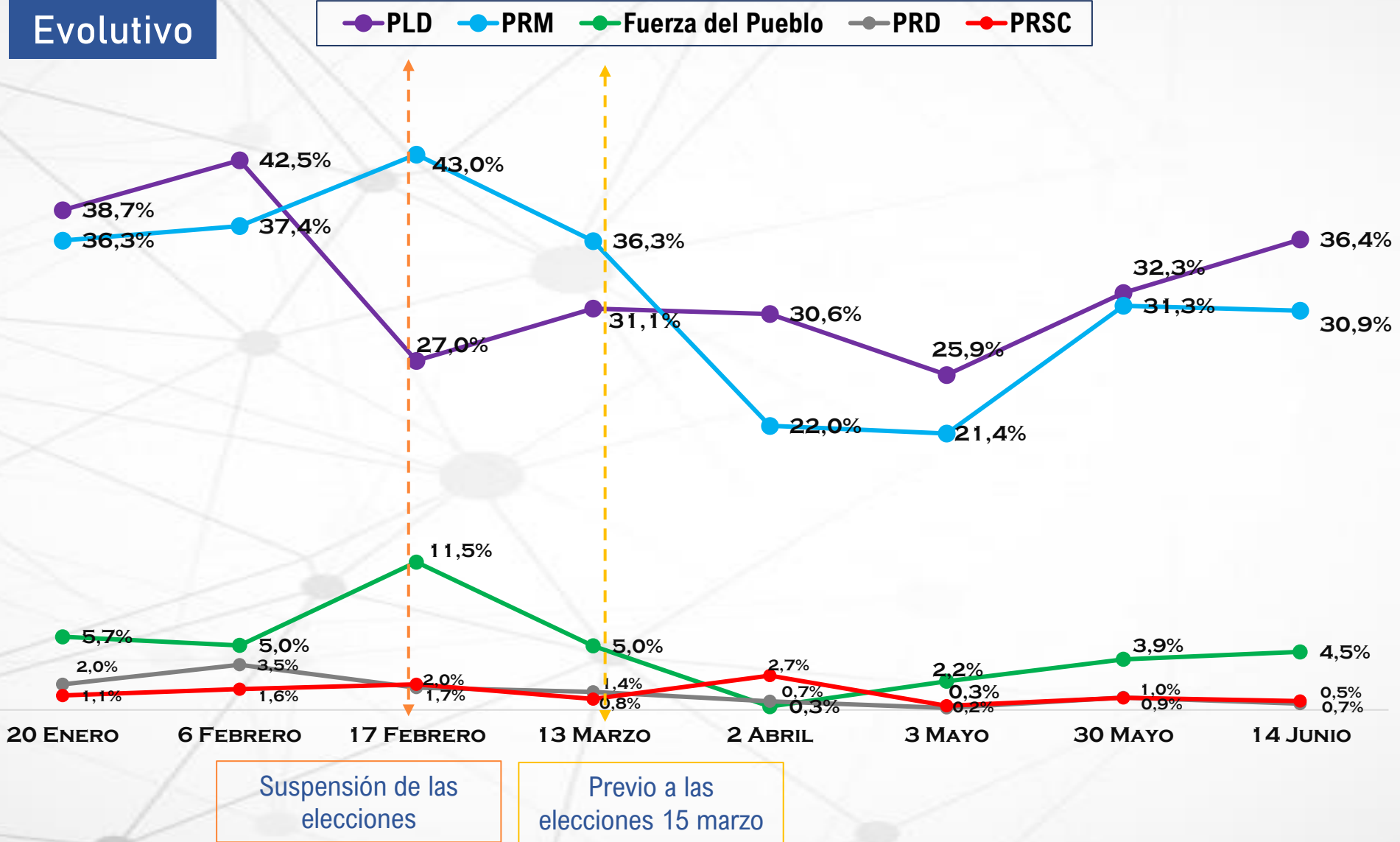


SIMPATIA PARTIDARIA

¿Usted Simpatiza por algún partido?



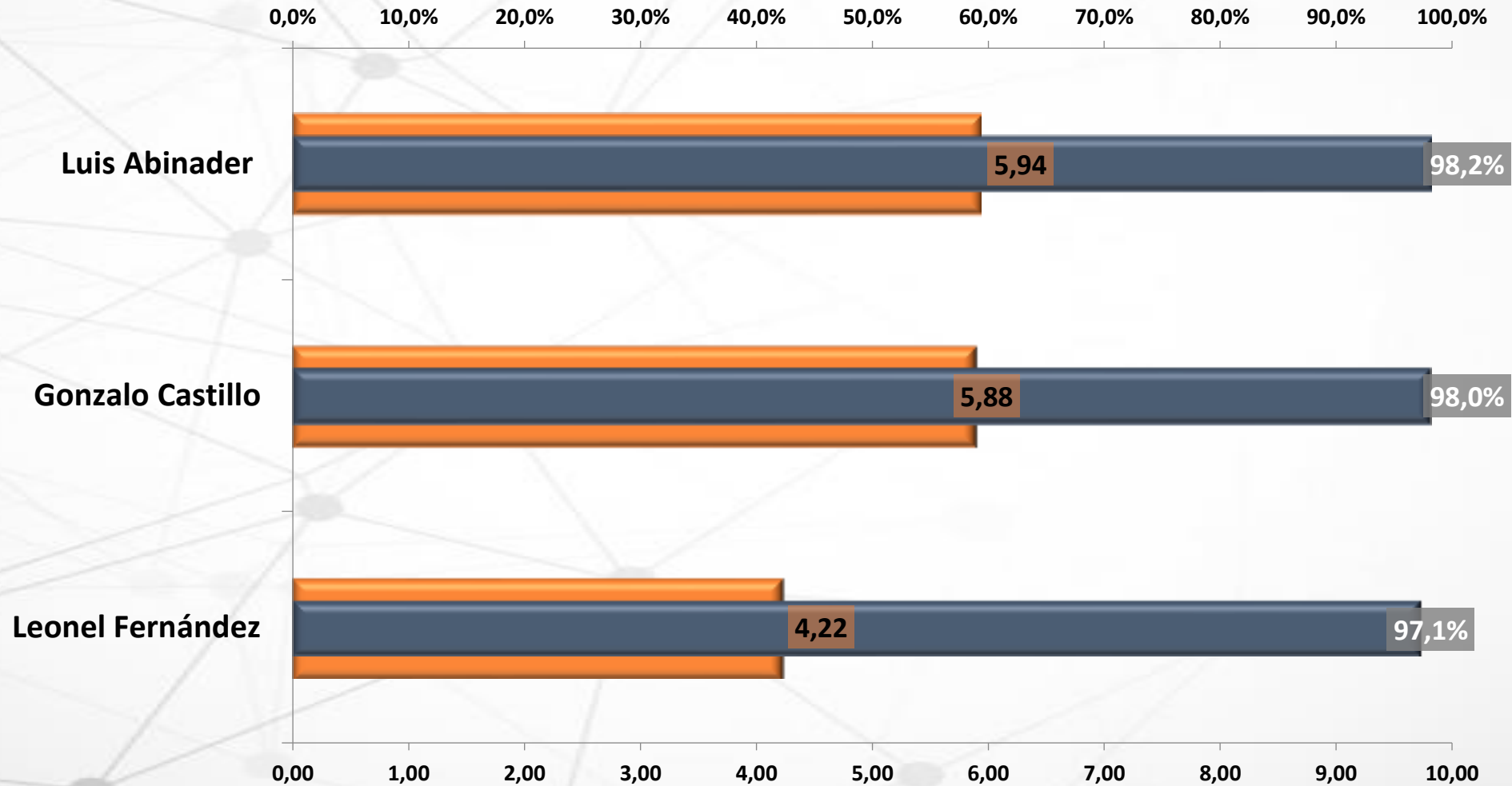
Evolutivo



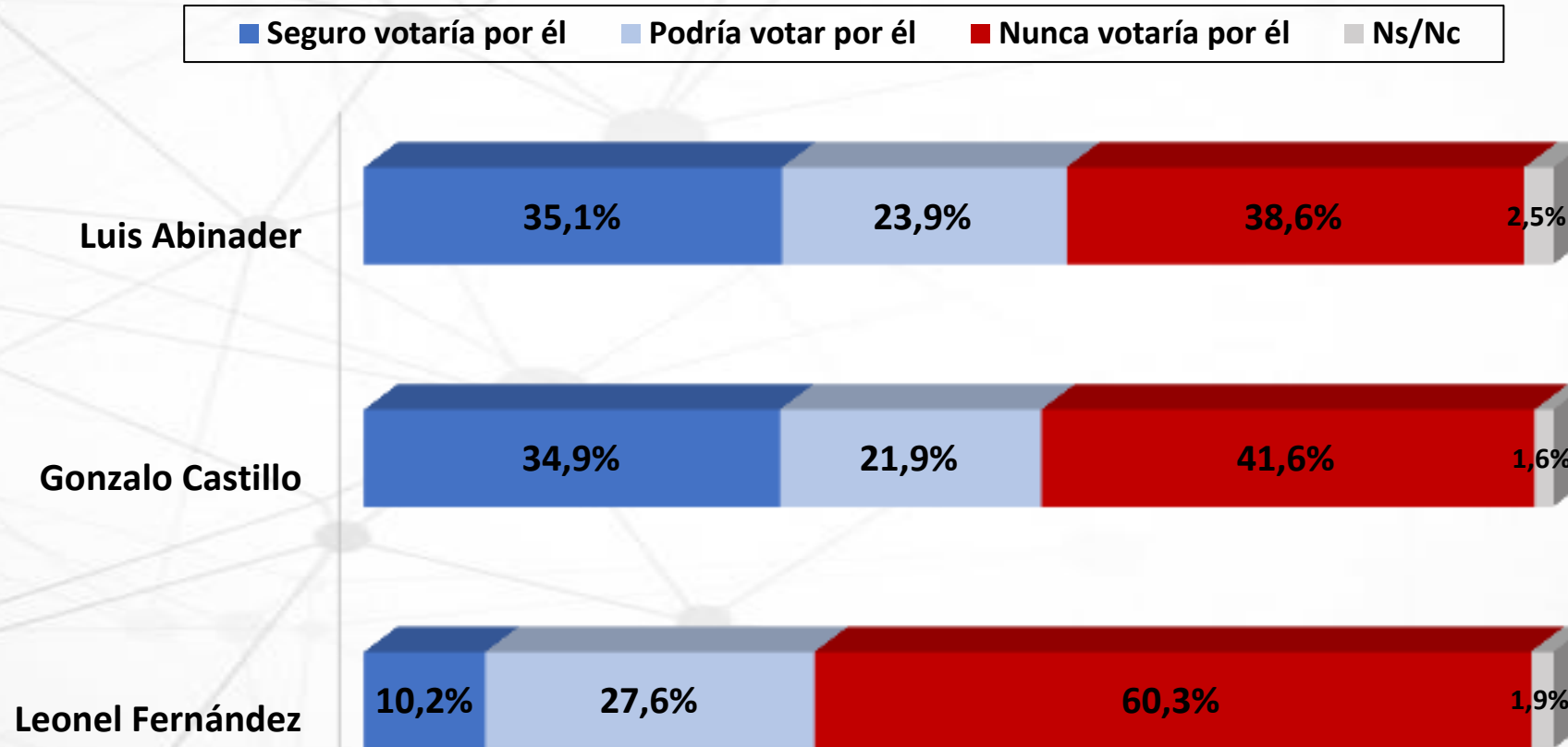
The background features a dark blue gradient with a collection of stylized human icons in various colors (red, white, blue, grey). A large magnifying glass with a dark blue frame and a reddish-brown handle is positioned over the center, focusing on a central male icon in a suit and tie. The text is overlaid on this scene.

POSICIONAMIENTO DE CANDIDATOS PRESIDENCIALES

Me gustaría que me dijera, si conoce o ha oído hablar de los siguientes candidatos PRESIDENCIALES y de ser así ¿Qué valoración le merecen en una escala del 1 al 10, donde 1 es la peor puntuación y 10 la mejor?



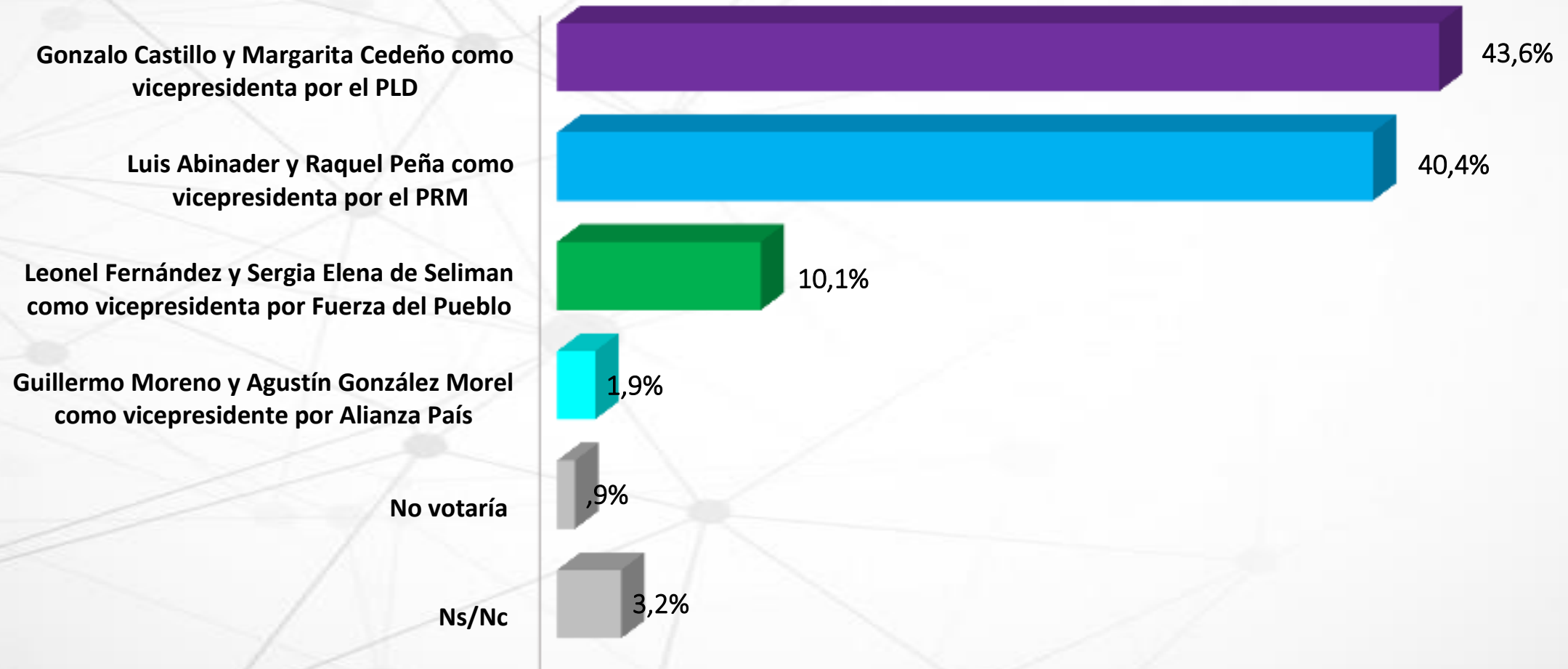
De los siguientes candidatos PRESIDENCIALES dígame, ¿Qué tan probable es que usted vote por ellos?... Seguro votaría por él, Podría votar por él o Nunca votaría por él



A blue-tinted photograph of a person's hand dropping a ballot into a white ballot box. In the background, another person wearing glasses is visible, looking towards the camera. The scene is set in what appears to be a polling station.

VOTO EN ELECCIONES PRESIDENCIALES

Suponiendo que las elecciones Presidenciales fueran hoy, ¿Por quién votaría usted entre...?



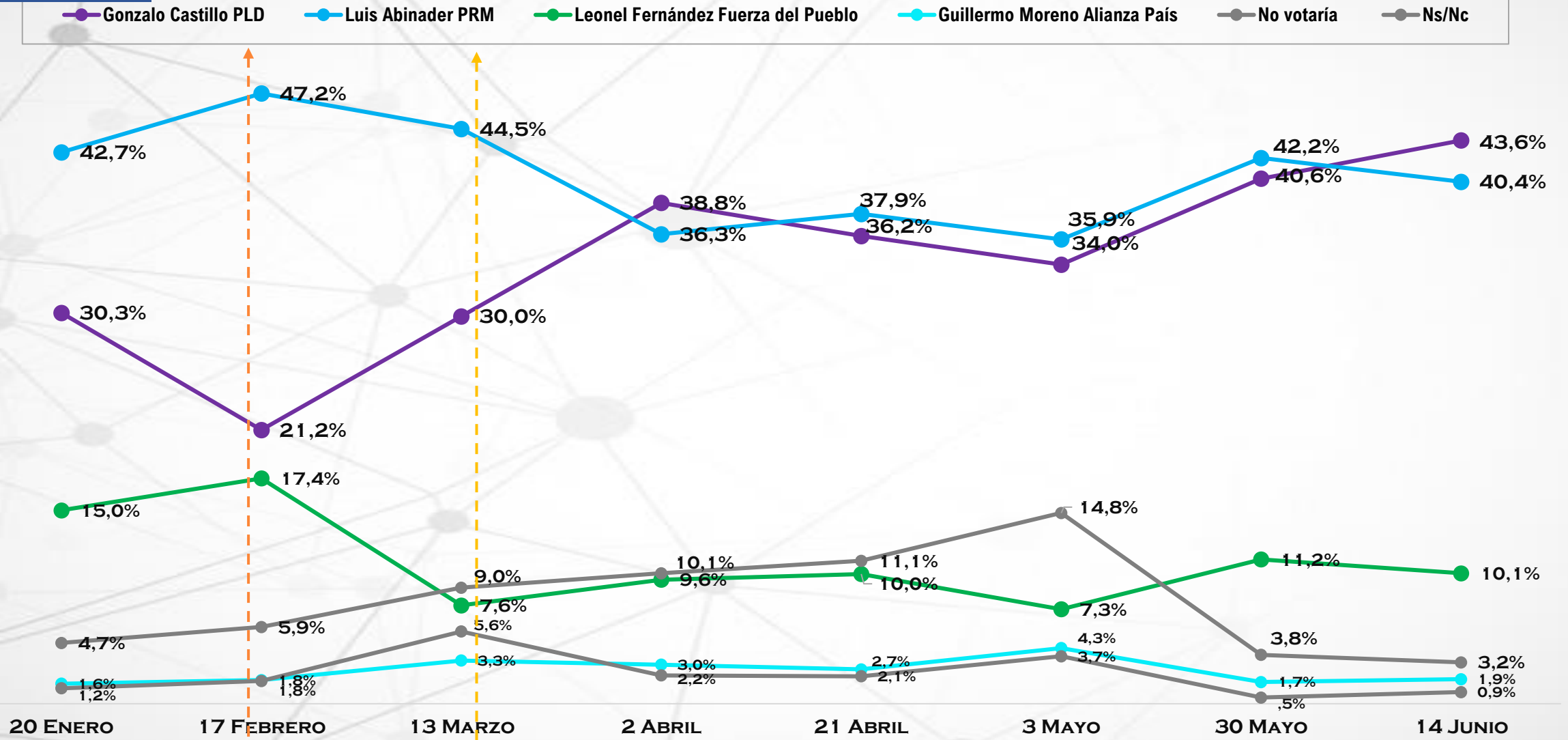
Suponiendo que las elecciones Presidenciales fueran hoy, ¿Por quién votaría usted entre...?

	TOTAL	ESCENARIOS DE PARTICIPACION			
		PARTICIPACIÓN		ABSTENCIÓN	
		Con toda seguridad irá a votar (71,5%)	Probablemente vaya a votar (19,5%)	Probablemente no vaya a votar (5,8%)	Con toda seguridad no irá a votar (2,4%)
Gonzalo Castillo y Margarita Cedeño por el PLD	43.6%	43,6%	43,1%	51,9%	31,7%
Luis Abinader y Raquel Peña por el PRM	40.4%	44,4%	31,5%	21,1%	45,5%
Leonel Fernández y Sergia Elena por Fuerza del Pueblo	10.1%	8,7%	13,2%	15,1%	10,5%
Guillermo Moreno y Agustín González por Alianza País	1.9%	1,5%	3,2%	2,7%	0,0%
No votaría	.9%	0,2%	0,9%	4,2%	12,3%
Ns/Nc	3.2%	1,5%	8,3%	5,0%	0,0%

Suponiendo que las elecciones Presidenciales fueran hoy, ¿Por quién votaría usted entre...?

	Total	Género		Rango de edad					Recuerdo de Voto en Elecciones Municipales 2020		
		Hombre	Mujer	18-24	25-34	35-49	50-64	65+	PLD	PRM	No votó
Gonzalo Castillo y Margarita Cedeño por el PLD	43.6%	37.5%	50.5%	46.9%	43.4%	46.5%	41.8%	34.9%	76.4%	9.8%	45.3%
Luis Abinader y Raquel Peña por el PRM	40.4%	46.4%	33.6%	33.7%	41.6%	38.7%	43.7%	44.9%	10.6%	81.4%	29.8%
Leonel Fernández y Sergia Elena por Fuerza del Pueblo	10.1%	10.5%	9.7%	12.1%	9.6%	10.2%	8.6%	11.1%	9.7%	4.4%	12.1%
Guillermo Moreno y Agustín González por Alianza País	1.9%	2.0%	1.8%	2.2%	1.9%	.9%	2.4%	3.2%	1.0%	1.7%	3.7%
No votaría	.9%	.9%	.9%	2.5%	.4%	.6%	.7%	.9%	.7%	.2%	2.9%
Ns/Nc	3.2%	2.8%	3.6%	2.6%	3.1%	3.2%	2.8%	4.8%	1.5%	2.6%	6.1%

Evolutivo



Suspensión de las elecciones

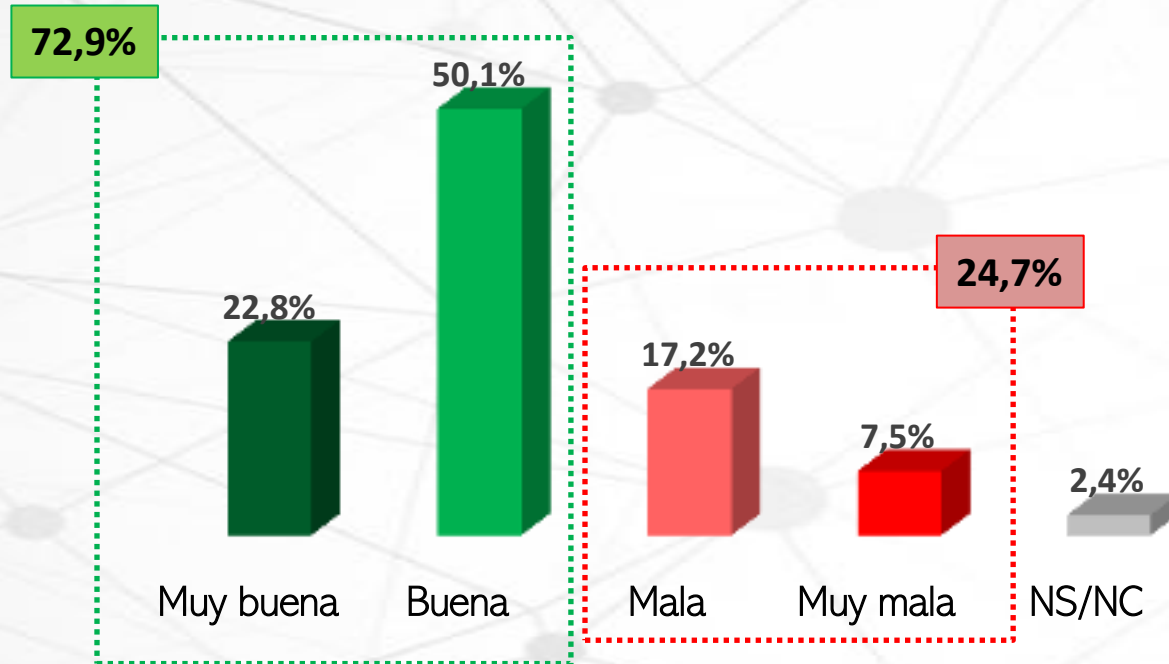
Previo a las elecciones 15 marzo

Nota: En Enero y Febrero se midió al candidato Ramfis Trujillo, que obtuvo un porcentaje de 4,6%

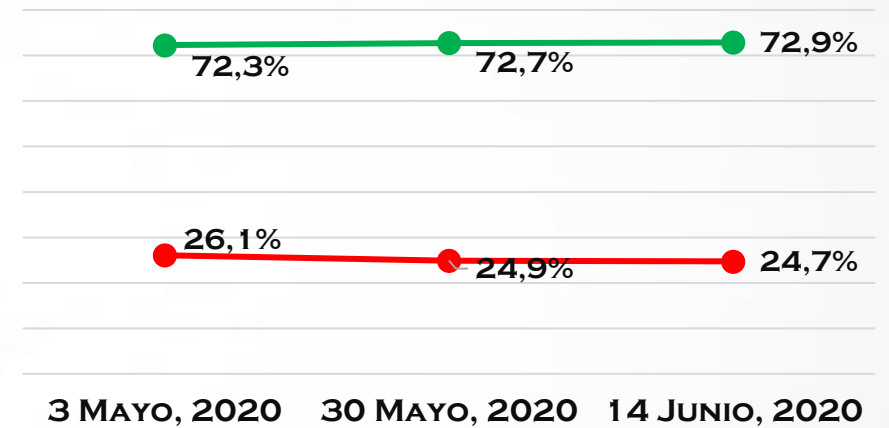


POSICIONAMIENTO DEL PRESIDENTE

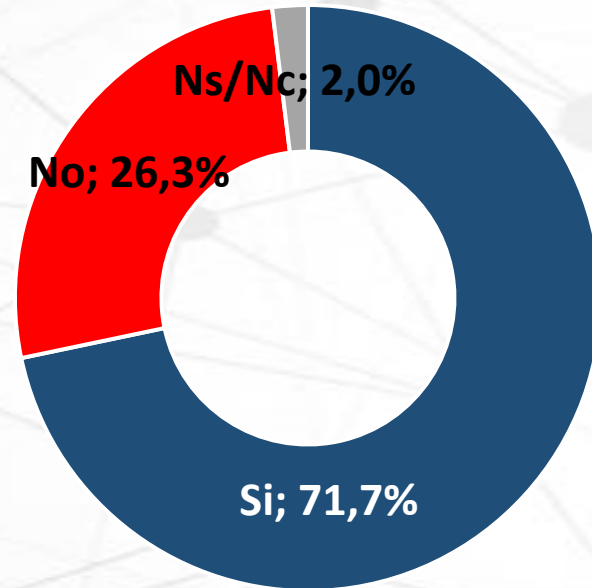
¿Cómo califica usted la labor que está realizando Danilo Medina como Presidente del Gobierno?



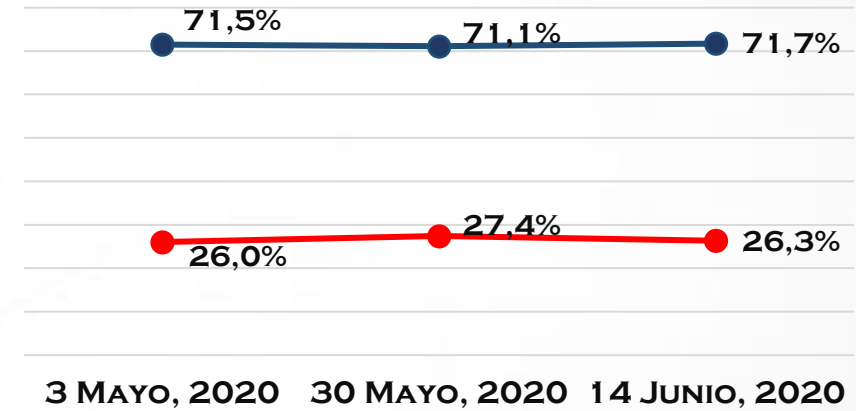
Evolutivo



¿Diría usted que los gobiernos del presidente Danilo Medina han sido beneficiosos para el país?



Evolutivo



¿Si tuviera que hacer un balance final de los dos gobiernos de Danilo Medina usted aprueba su gestión o la desaprueba?

