

Enfermedad por Coronavirus 2019 (COVID-19)

SITUACIÓN GLOBAL

Al 31 de agosto 2020, a nivel mundial, se han reportado 25,118,689 casos confirmados (264,107 nuevos) y 844,312 defunciones (5,385 nuevas defunciones), la tasa de letalidad por cada millón de habitantes es de 108.84 a nivel mundial. En la región de Las Américas se han reportado 13,268,684 casos confirmados (129,772 nuevos) y 465,206 defunciones (3,452 nuevas defunciones), la tasa de letalidad por cada millón de habitantes es de 448.29. Información adicional disponible en la página web de la OMS:

<https://www.who.int/emergencias/diseases/novel-coronavirus-2019/situation-reports>.

SITUACIÓN EN LA REPÚBLICA DOMINICANA

Resumen

Muestras procesadas*	373,001
En este boletín	2,126
Casos confirmados (PCR)	94,979
Casos nuevos	264
Total de defunciones	1,738
En este boletín	28
Recuperados	68,736
Casos activos	24,505
Descartados	278,022
Tasa letalidad	1.83%
Positividad	28.09%

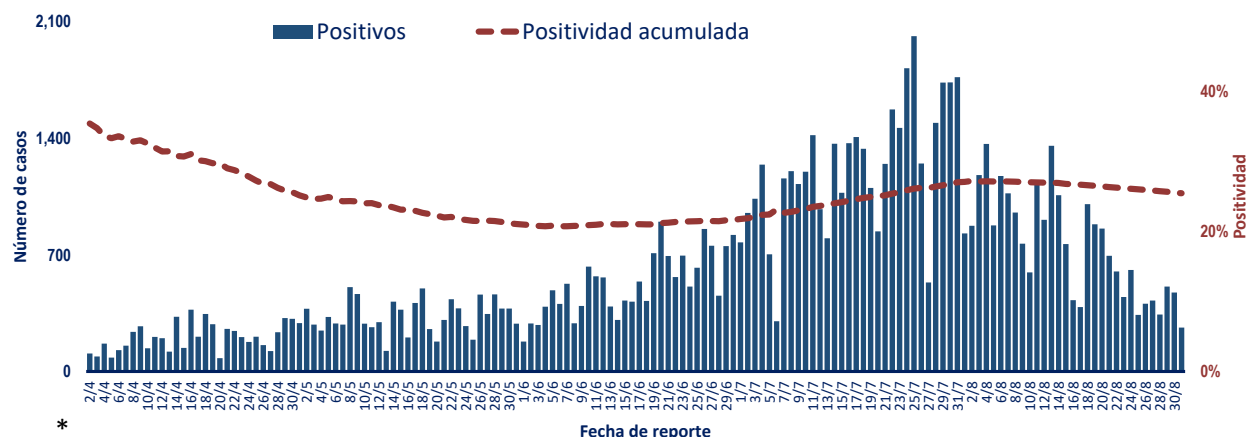
Incluye casos positivos y negativos a SARS-CoV-2

Hasta el 31 de agosto del 2020, en la República Dominicana se han reportado 94,979 casos confirmados (264 nuevos): 7,444 se encuentran en aislamiento hospitalario, 17,061 en aislamiento domiciliario, 68,736 recuperados y 1,738 fallecidos (28 nuevos), letalidad = 1.83%; por millón de habitantes, la tasa de mortalidad es de 166.34. Se encuentran 207 casos en Unidad de Cuidados Intensivos; 44.44% en centros del Gran Santo Domingo, 28.50% en Santiago y 7.73% en Duarte.

En total, han sido notificados 273 trabajadores de la salud positivos para COVID-19, de los cuales 64.10% (175) corresponden al sexo femenino. En las últimas 4 semanas, la positividad de las muestras procesadas es de 28.09%.

En el día de hoy solo se reportan muestras procesadas por laboratorios privados.

Figura 1. Tendencia de los casos y positividad de COVID-19, República Dominicana, al 31/8/2020



Enfermedad por Coronavirus 2019 (COVID-19)
SITUACIÓN EN LA REPÚBLICA DOMINICANA

Tabla 1. Casos, defunciones y positividad por COVID-19 según provincia de residencia, República Dominicana, al 31/8/2020

Provincia	Muestras procesadas ^a	Casos (n) ^b					Defunciones (n) ^b	
		Nuevos	Acumulados	Incidencia Acumulada ^c	Positividad (% ^d)	Recuperados	Nuevos	Acumulados
01 Distrito Nacional	120,953	62	27,001	2,588.32	22.57	20,750	4	324
02 Azua	5,452	2	1,675	753.64	37.33	1,208	1	20
03 Baoruco	703	0	399	395.03	69.32	194	0	4
04 Barahona	3,986	0	1,372	725.25	52.90	898	0	16
05 Dajabón	357	0	166	249.75	50.00	141	0	5
06 Duarte	12,260	1	2,313	773.80	28.10	1,548	1	106
07 Elías Piña	604	0	211	332.80	44.17	137	0	4
08 El Seibo	718	0	326	348.63	42.50	202	0	2
09 Espaillat	4,134	0	1,508	628.74	36.26	958	0	50
10 Independencia	331	0	195	333.77	65.57	159	0	5
11 La Altagracia	13,623	6	3,364	951.88	28.68	2,611	2	27
12 La Romana	8,650	1	2,028	743.96	26.85	1,597	0	33
13 La Vega	14,921	23	3,409	828.86	31.10	2,461	0	78
14 María Trinidad Sánchez	3,478	2	1,068	756.93	39.02	640	1	9
15 Monte Cristi	691	1	264	225.22	44.64	138	0	8
16 Pedernales	609	0	432	1,234.39	86.09	357	0	3
17 Peravia	4,654	1	988	500.42	26.91	659	1	34
18 Puerto Plata	6,554	13	1,734	520.38	29.56	1,162	3	90
19 Hermanas Mirabal	1,673	0	435	472.07	34.88	328	0	22
20 Samaná	872	0	263	234.49	40.31	152	0	3
21 San Cristóbal	12,520	2	3,575	560.85	30.22	2,827	1	98
22 San Juan	5,907	13	1,419	639.95	35.03	877	1	23
23 San Pedro de Macorís	6,092	5	1,376	451.20	27.27	934	2	30
24 Sánchez Ramírez	4,073	6	1,381	908.68	40.83	930	0	15
25 Santiago	34,642	66	10,421	997.06	33.43	6,894	1	237
26 Santiago Rodríguez	1,117	0	378	660.08	34.17	325	0	8
27 Valverde	1,219	0	422	238.80	29.46	321	0	24
28 Monseñor Nouel	3,673	3	1,046	600.19	35.44	744	0	18
29 Monte Plata	801	1	213	111.50	29.10	150	0	13
30 Hato Mayor	461	0	160	186.56	28.67	65	0	7
31 San José de Ocoa	953	1	363	667.22	52.29	274	0	11
32 Santo Domingo	82,946	62	20,271	697.56	26.14	16,953	10	411
99 No especificado -	13,374	-7	4,803	-	39.71	1,142	0	0
Total	373,001	264	94,979	909.02	28.09	68,736	28	1,738

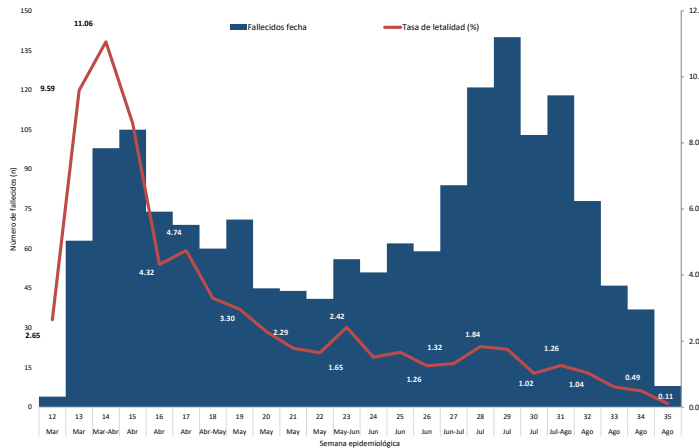
^aIncluye casos positivos y negativos a SARS-CoV-2; ^bIncluye casos confirmados y probables; ^cCasos por 100,000 habitantes

^dÚltimas 4 semanas por fecha de confirmación de laboratorio; ^ePendientes verificación territorial

*

Enfermedad por Coronavirus 2019 (COVID-19)

Figura 2. Defunciones y tasa de letalidad por COVID-19 según semana epidemiológica. República Dominicana, al 31/8/2020.

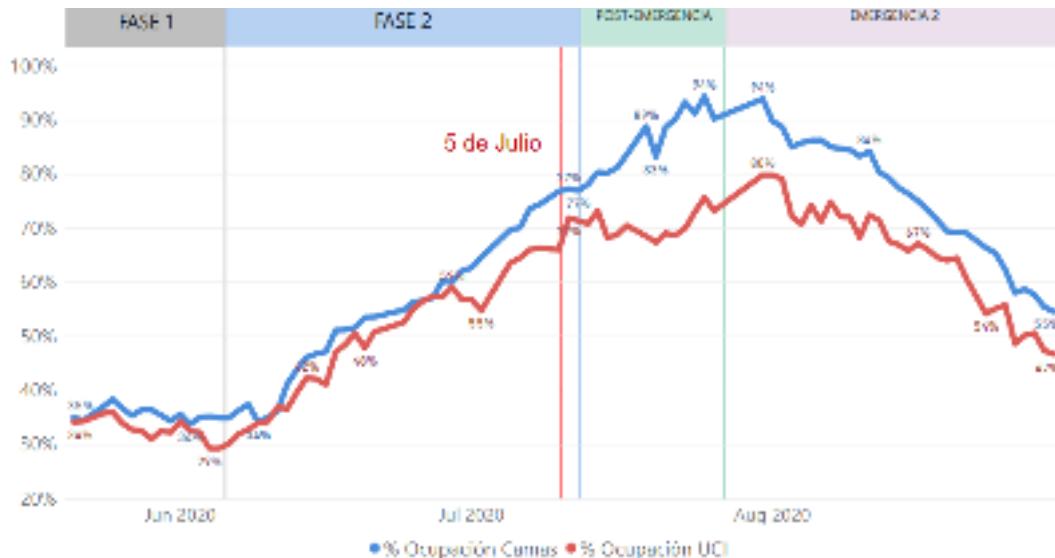


Hasta el 31 de agosto del 2020, se han reportado 1,738 defunciones. Por lugar de residencia, el 71.29% (1,239) de los fallecidos corresponden a 12 municipios. La mediana de edad de los fallecidos es de 68 años, rango intercuartílico de 54 a 77 años. El 65.71% (1,142) son hombres. Comorbilidades de los fallecidos: hipertensión arterial (36.77%) y diabetes (23.53%).

Por fecha de defunción, en las últimas dos semanas han fallecido 19 personas, atribuible a COVID-19

*

Figura 3. Comportamiento de las hospitalizaciones, ocupación UCI y Ventiladores para COVID 19. República Dominicana, al 31/8/2020



Fuente: Reporte Centros de Salud Públicos y Privados.

En el Ministerio de Salud Pública está trabajando en un nuevo formato y periodicidad del Boletín Especial COVID-19. La plataforma digital permitirá visualizar de una forma más interactiva los datos relacionados a la pandemia en la República Dominicana.

*Fuente: Sistema Nacional de Vigilancia Epidemiológica (SINAVE)