



ENCUESTA POLÍTICA
PROVINCIA DE SANTO DOMINGO
SEPTIEMBRE 2021

FICHA TECNICA

Alcance	Medir el posicionamiento de los diferentes partidos políticos con relación al municipio de Santo Domingo, esto es, para las elecciones Presidenciales, que se efectuarán en febrero y mayo del 2024.
Población	Todas las personas residentes en la provincia Santo Domingo. Mayores de 18 años
Lugar	Santo Domingo
Materiales y Métodos	Las personas encuestadas fueron seleccionadas de los Municipios, Distritos Municipales, Parajes, Barrios y Comunidades en proporción a sus poblaciones (muestreo aleatorio estratificado)

Muestra	605
Nivel de confianza	95%
Margen de error	2.81%
Periodo de trabajo	Lunes 02 de agosto hasta el Jueves 02 de Septiembre del 2021.
Supervisores	4
Encuestadores	18

Secciones, parajes y barrios

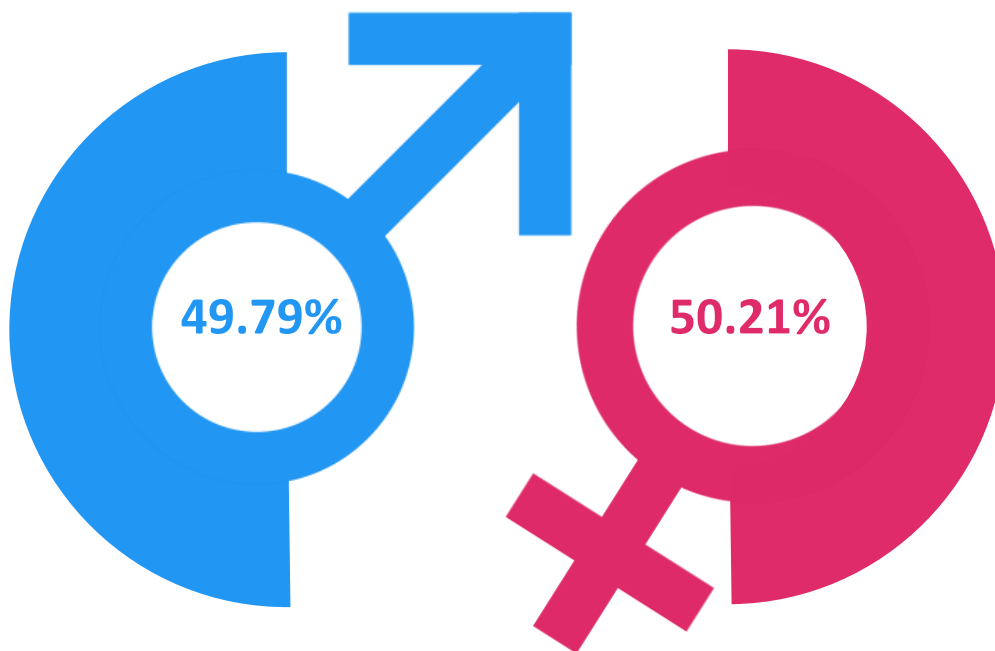
Circunscripción 1	Circunscripción 2	Circunscripción 3
<p>Honduras del Oeste Honduras del Norte Paseo de Los Indios o Parque Mirador Sur Los Cacicazgos Renacimiento Los Restauradores San Jerónimo Los Jardines Jardín Botánico Paraíso Julieta Morales Los Praditos Los Prados El Millón Mirador Norte Mirador Sur Buenos Aires Mirador Miramar Tropical Metaldom Jardines del Sur Átala Bella Vista Quisqueya Piantini La Julia Nuestra Señora de la Paz General Antonio Duvergé Honduras 30 de Mayo Cacique Centro de los Héroes Mata Hambre Ciudad Universitaria La Esperilla Ensanche Naco Centro Olimpico Juan Pablo Duarte Miraflores San Juan Bosco Gascue Ciudad Nueva Ciudad Colonial San Carlos.</p>	<p>Los peralejos Palma real Arroyo manzano alto de arroyo hondo Los rios Nuevo arroyo hondo Cerros de arroyo hondo Viejo arroyo hondo La fe La agustina Cristo rey La isabela San diego Los jardines</p>	<p>La zurza Villas agrícolas Villa Juana Villa consuelo Ens. Luperón Ens. Capotillo Simón bolívar 24 de abril Ens. Espailat María auxiliadora Mejoramiento social Villa francisca Domingo Savio Gualey</p>

En la encuesta realizada se entrevistaron 605 personas. La Distribución por sexo se efectuó de la siguiente manera; del sexo masculino se entrevistaron 299 personas, y del sexo femenino 306 personas. Esta situación se puede ver en el siguiente cuadro y gráfico

Tabla 1

Encuestados por Sexos

Sexo	Porcentaje
Masculino	49.79%
Femenino	50.21%
Total	100%



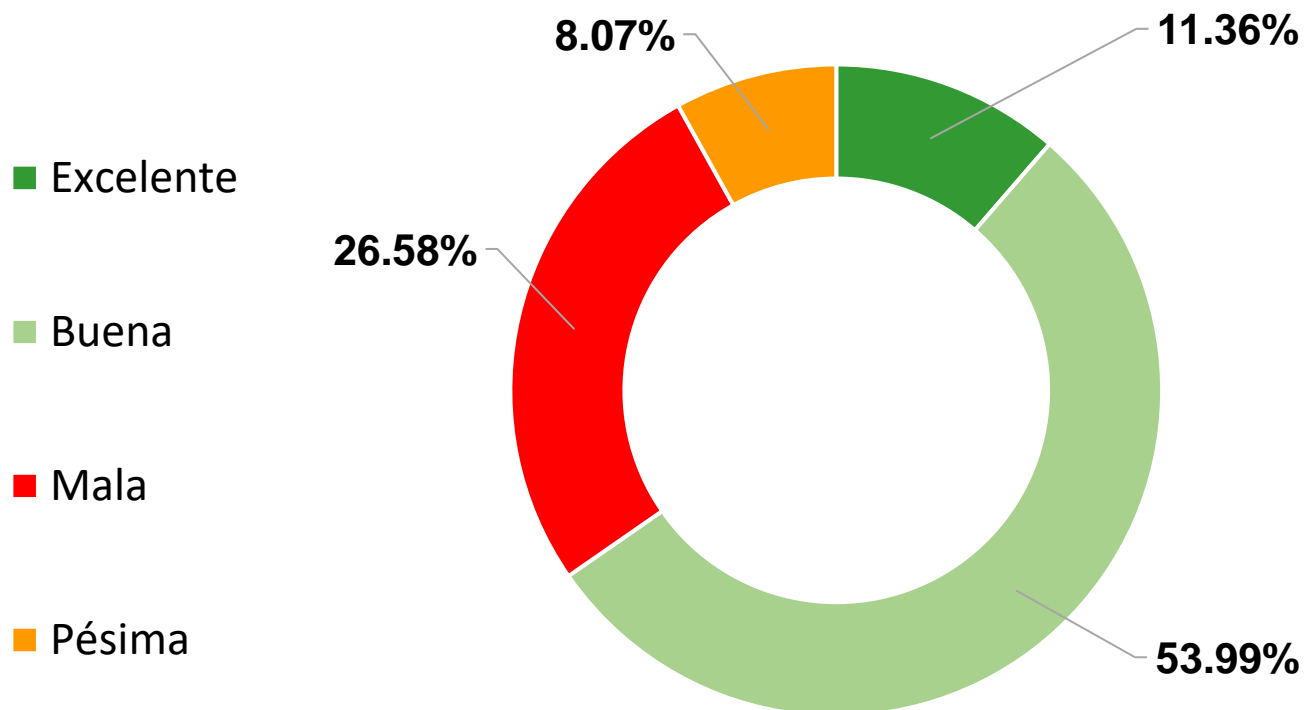
En términos generales

¿Cómo califica usted la gestión de Luis Abinader Como presidente de la Republica Dominicana?

Tabla 2

Gestión de Luis Abinader

Valoración	Porcentaje
Excelente	11.36%
Buena	53.99%
Mala	26.58%
Pésima	8.07%
Total	100%



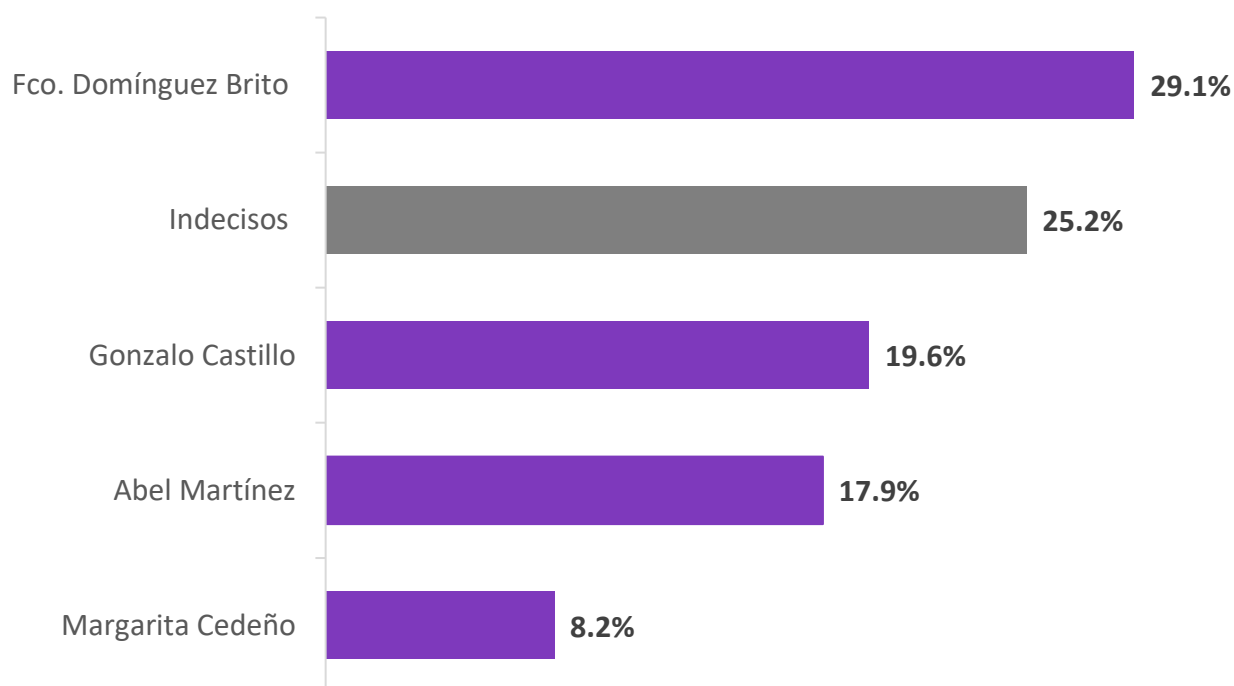
En las elecciones presidenciales

¿por cuál de los siguientes precandidatos votaría usted?

Tabla 3

Preferencia precandidatos en Santo Domingo

Pre-Candidatos	Porcentaje
Fco. Domínguez Brito	29.1%
Gonzalo Castillo	19.6%
Abel Martínez	17.9%
Margarita Cedeño	8.2%
Indecisos	25.2%
Total	100%



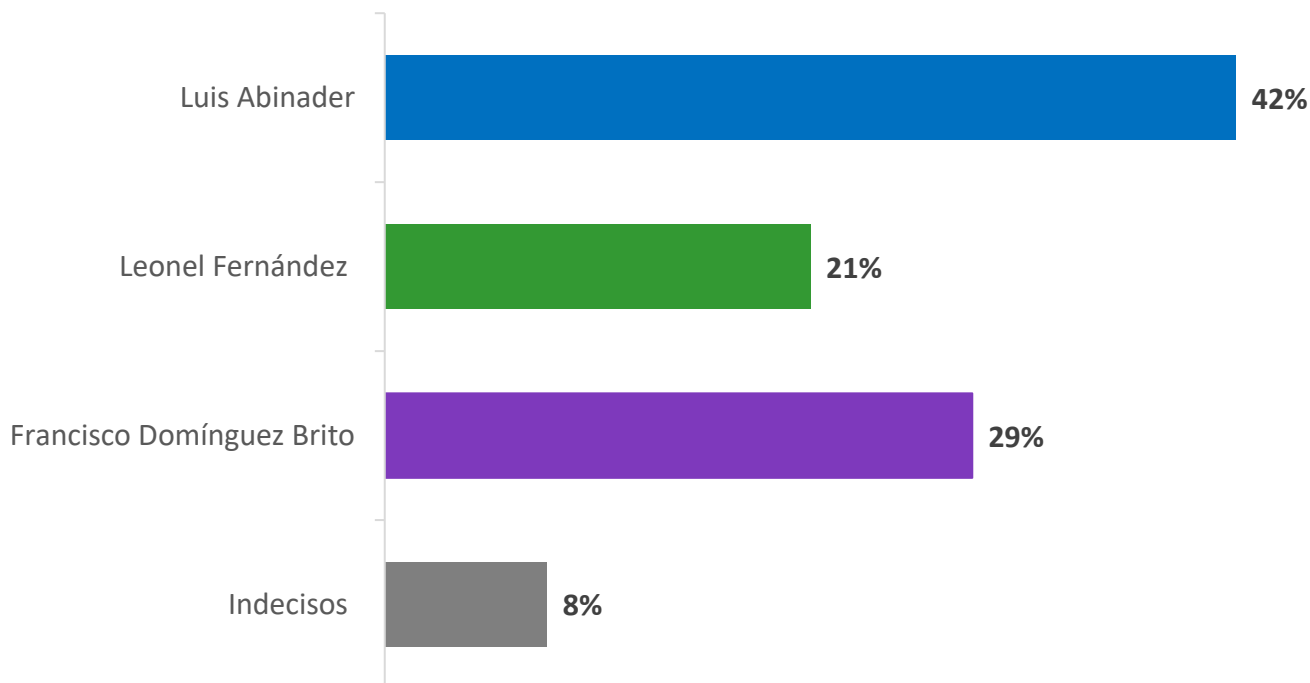
En las elecciones presidenciales

¿por cuál de los siguientes precandidatos votaría usted?

Tabla 4

Preferencia precandidatos en Santo Domingo

Pre-Candidatos	Porcentaje
Luis Abinader	42%
Leonel Fernández	21%
Francisco Domínguez Brito	29%
Indecisos	8%
Total	100%



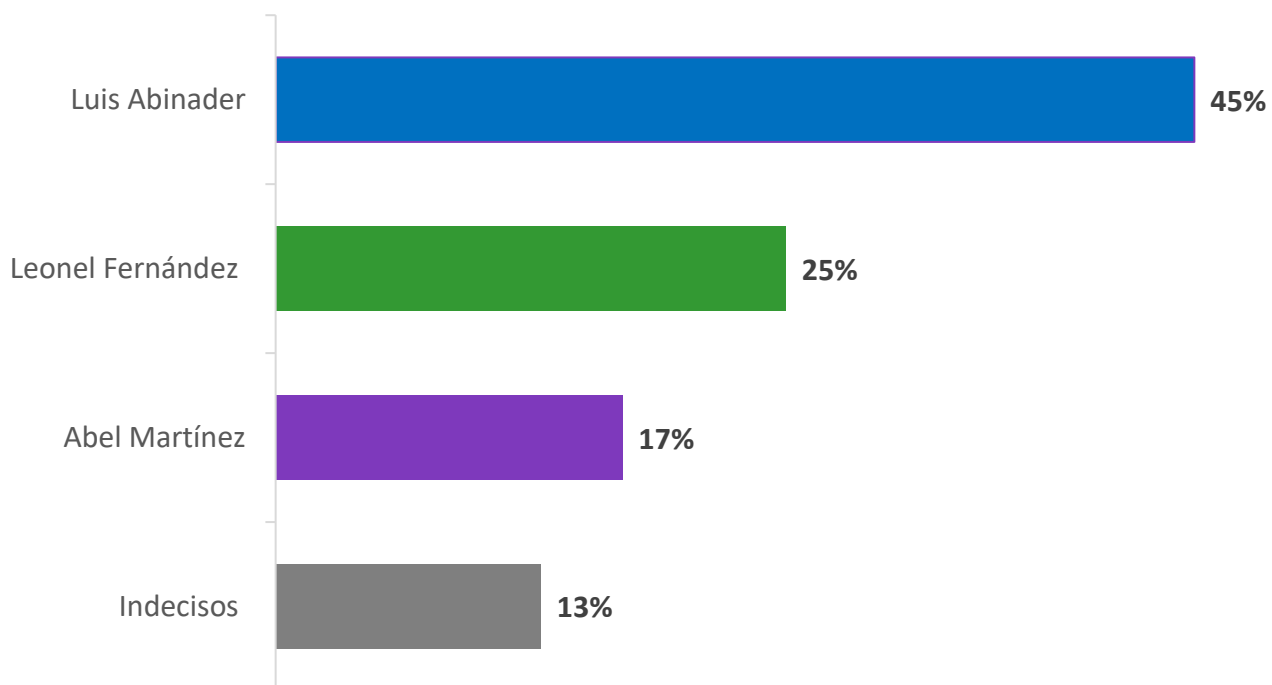
En las elecciones presidenciales

¿por cuál de los siguientes precandidatos votaría usted?

Tabla 5

Preferencia precandidatos en Santo Domingo

Pre-Candidatos	Porcentaje
Luis Abinader	45%
Leonel Fernández	25%
Abel Martínez	17%
Indecisos	13%
Total	100%



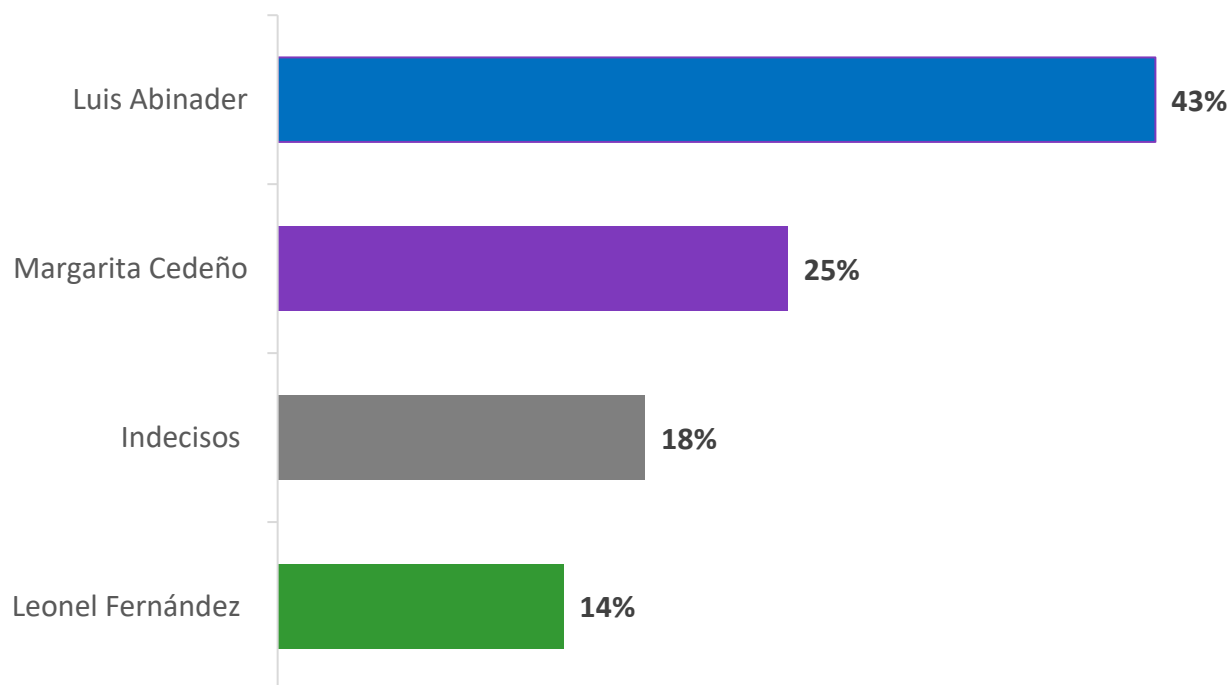
En las elecciones presidenciales

¿por cuál de los siguientes precandidatos votaría usted?

Tabla 6

Preferencia precandidatos en Santo Domingo

Pre-Candidatos	Porcentaje
Luis Abinader	43%
Margarita Cedeño	25%
Indecisos	18%
Leonel Fernández	14%
Total	100%



En la pregunta a los encuestados en donde se plantea.

¿cuál es el partido de su preferencia?

Tabla 7

Preferencia de partidos

Partido	Porcentaje
PRSC	0.91%
PLD	30.86%
FP	9.47%
PRD	2.22%
PRM	44.86%
FA	0%
AP	0.16%
PRSD	0.08%
DXC	0%
PDI	0%
FNP	0%
Ninguno	11.44%
Total	100%

