



# Distrito Nacional

Junio 2022

# Ficha técnica

Recolección 9 al 11 de junio



<b>Muestra</b>	<b>1067</b>
<b>Error muestral</b>	<b>3%</b>
<b>Nivel de confianza</b>	<b>95%</b>

<b>Estrato A-B</b>	<b>72</b>	<b>6.75%</b>
<b>Estrato C</b>	<b>511</b>	<b>47.89%</b>
<b>Estrato D-E</b>	<b>484</b>	<b>45.36%</b>

<b>18 a 30 años</b>	<b>343</b>	<b>32.15%</b>
<b>31 a 50 años</b>	<b>399</b>	<b>37.39%</b>
<b>51 años a más</b>	<b>325</b>	<b>30.46%</b>

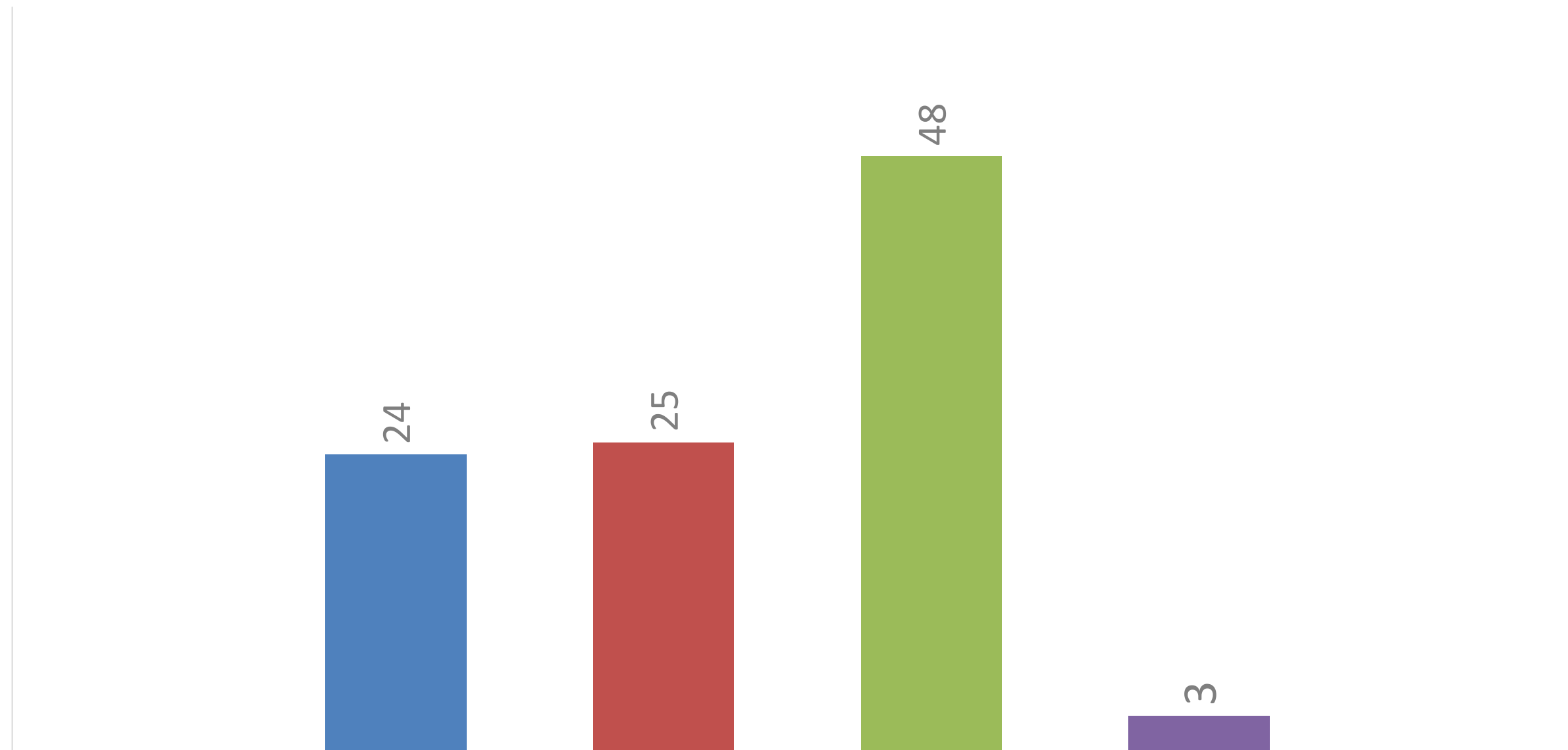
<b>Masculino</b>	<b>513</b>	<b>48.08%</b>
<b>Femenino</b>	<b>554</b>	<b>51.92%</b>

# Situación General del país



1. ¿Cómo valora la situación del país con respecto al pasado?

■ Está mejor   ■ Es igual   ■ Peor que antes   ■ No sabe



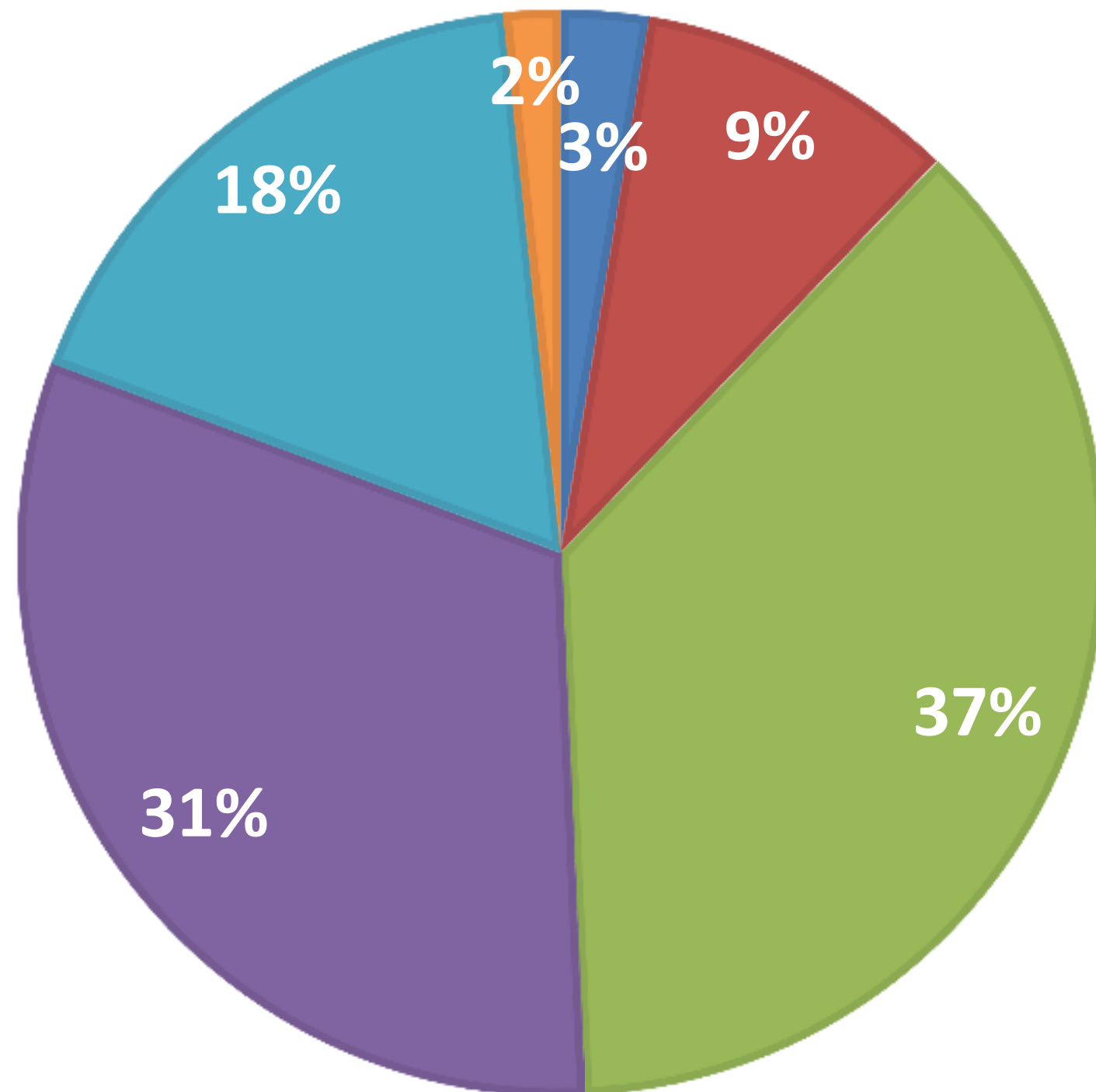
Está mejor	254	23.81%
Es igual	271	25.40%
Peor que antes	511	47.89%
No sabe	31	2.91%

# Situación General del país



## 2. ¿Cómo evalúa la gestión del Presidente Luís Abinader?

■ Muy buena ■ Buena ■ Regular ■ Mala ■ Muy mala ■ No sabe



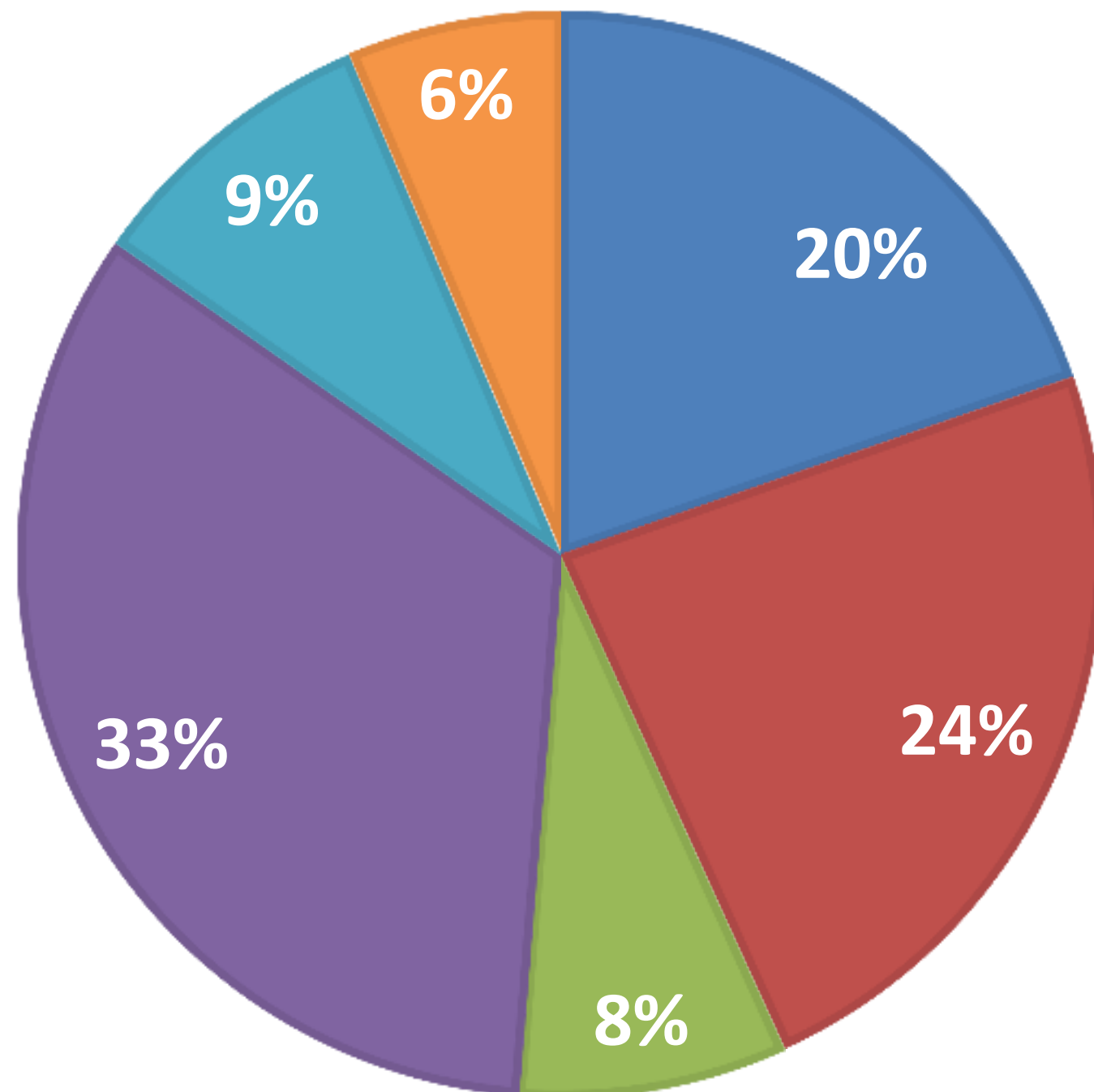
Muy buena	28	2.62%
Buena	102	9.56%
Regular	396	37.11%
Mala	335	31.40%
Muy mala	188	17.62%
No sabe	18	1.69%

# Situación General del país



## 3. ¿Cuáles son los principales problemas del país?

- Desempleo
- Alto costo de la vida
- Corrupción
- Inseguridad
- Electricidad
- Educación



Desempleo	210	19.68%
Alto costo de la vida	251	23.52%
Corrupción	86	8.06%
Inseguridad	357	33.46%
Electricidad	95	8.90%
Educación	68	6.37%

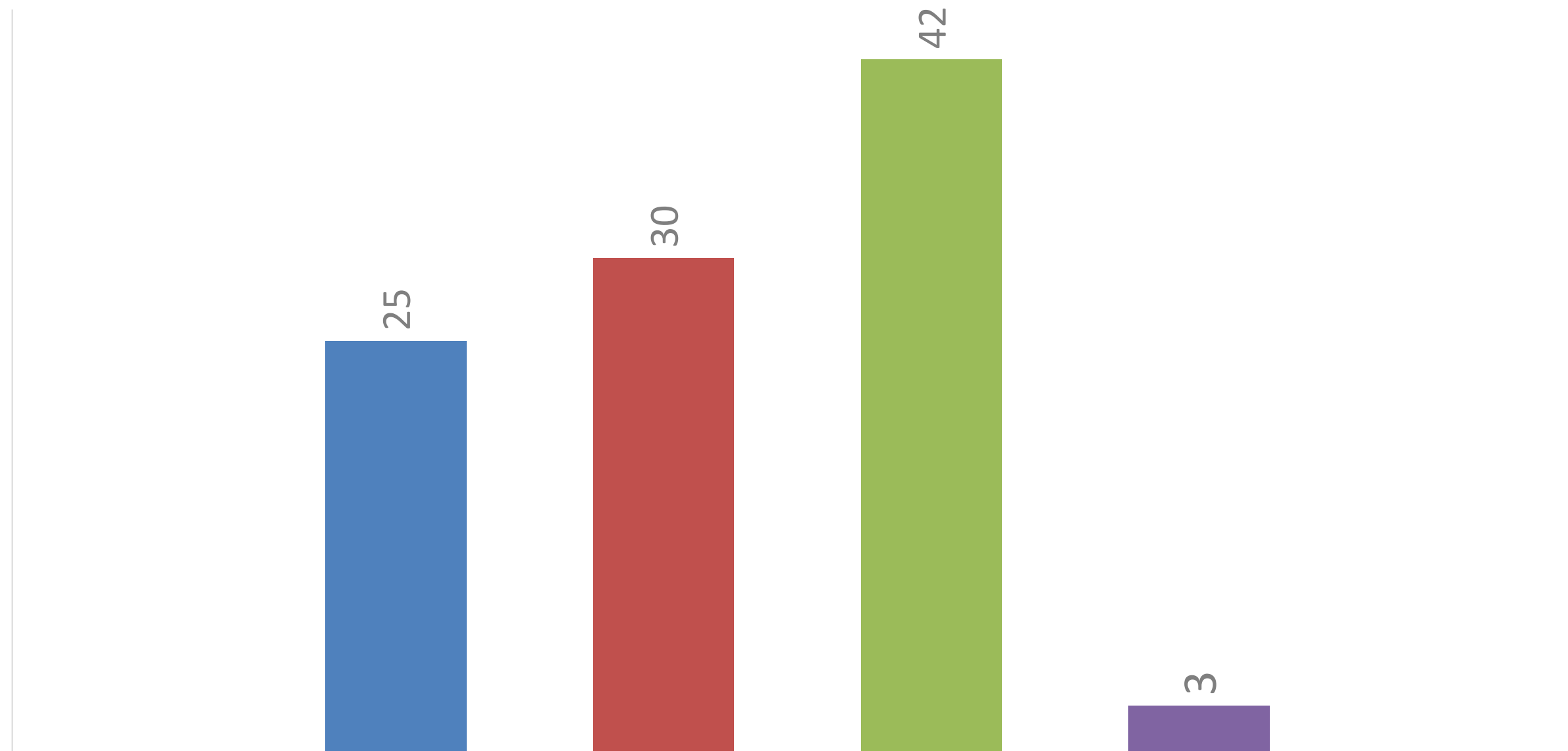


# Situación General del país



4. En su valoración, el país va:

- Por buen camino
- Seguimos igual
- Por mal camino
- No sabe



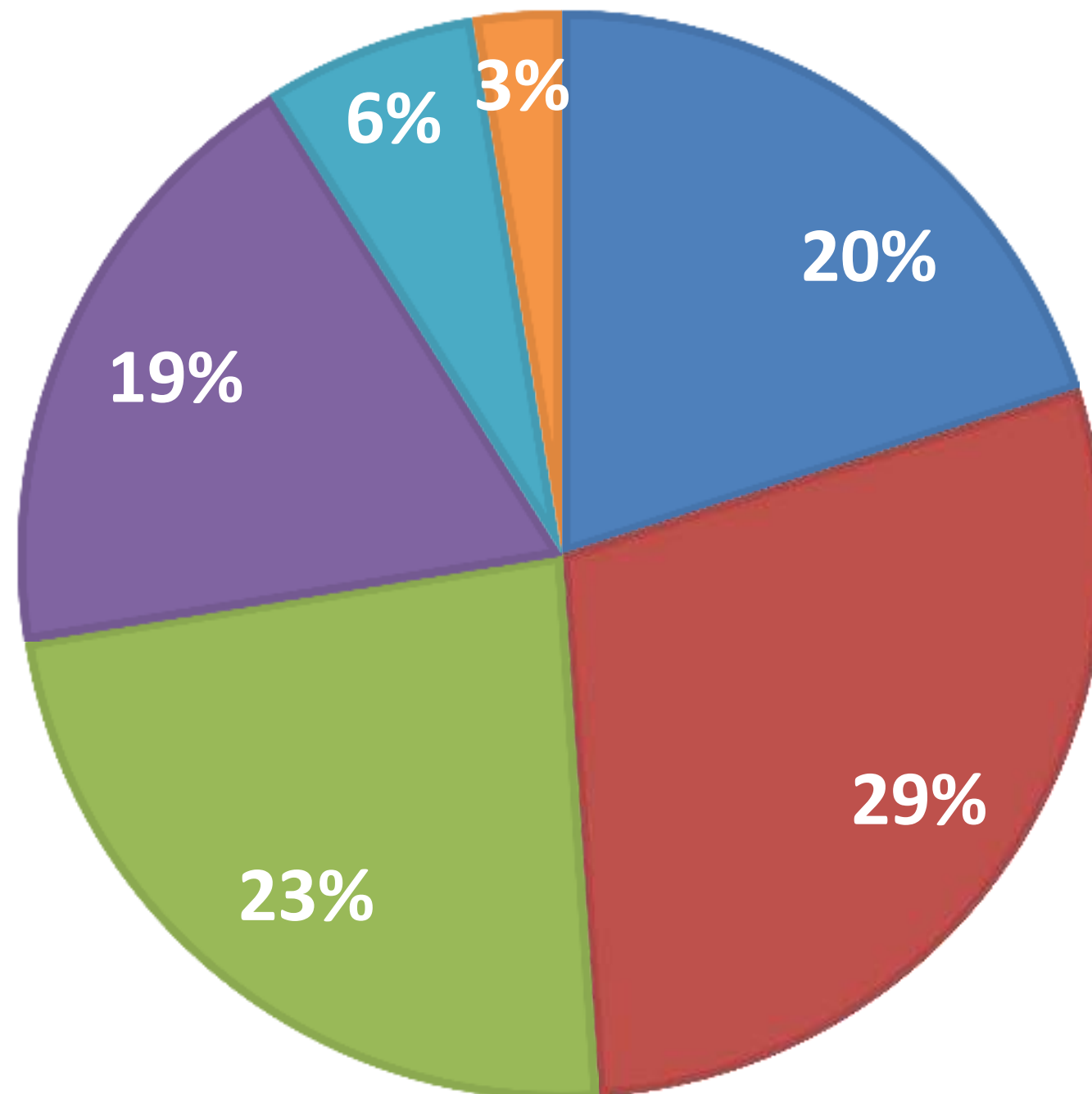
Por buen camino	271	25.40%
Seguimos igual	317	29.71%
Por mal camino	448	41.99%
No sabe	31	2.91%

# Situación General del país



5. ¿Cómo evalúa la gestión de la Alcaldesa Carolina Mejía?

■ Muy buena ■ Buena ■ Regular ■ Mala ■ Muy mala ■ No sabe

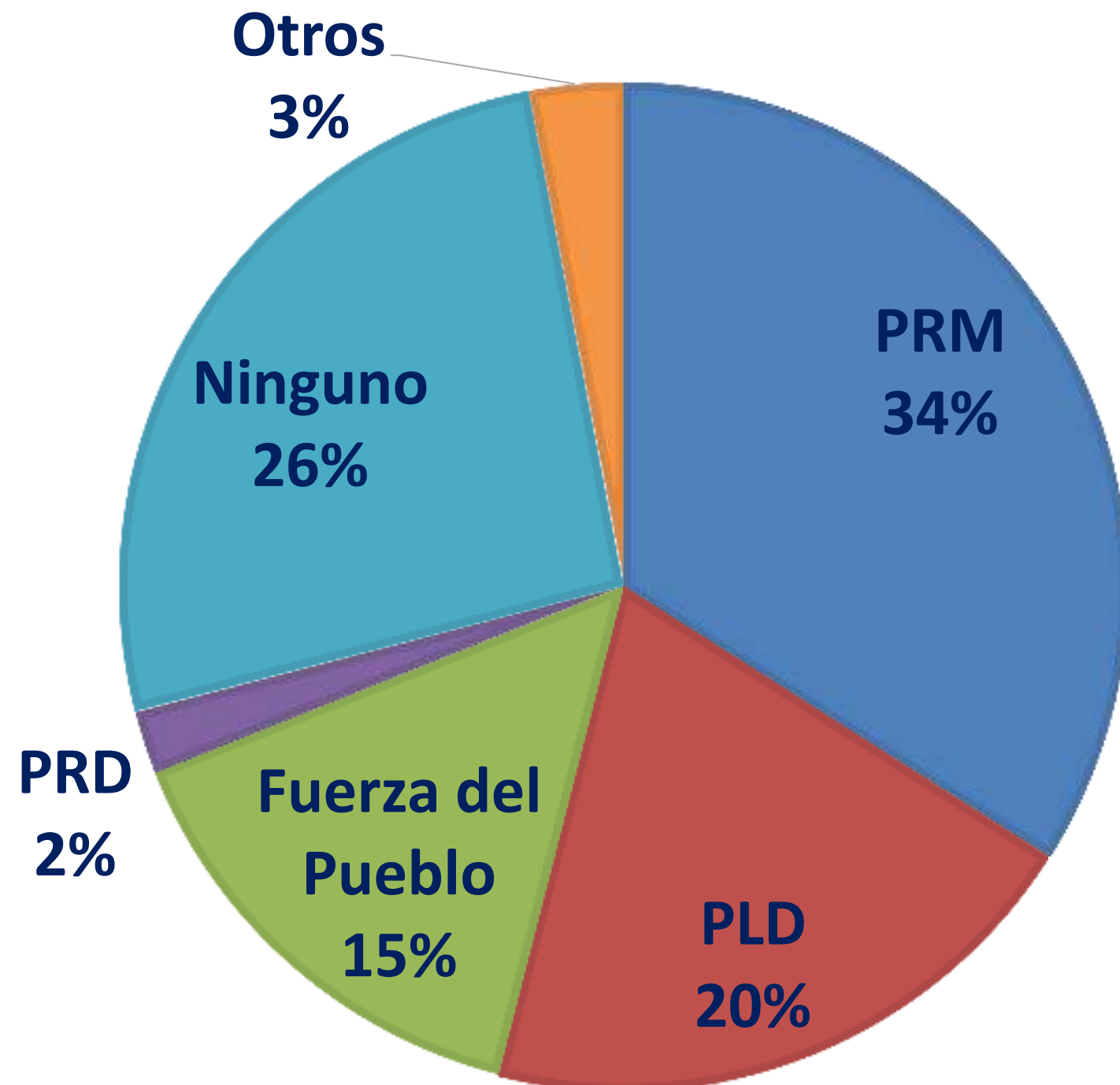


Muy buena	214	20.06%
Buena	308	28.87%
Regular	251	23.52%
Mala	198	18.56%
Muy mala	68	6.37%
No sabe	28	2.62%

# Liderazgo



6. ¿Simpatiza usted por algún partido político?



PRM	359	33.65%
PLD	215	20.15%
Fuerza del Pueblo	158	14.81%
PRD	24	2.25%
Ninguno	276	25.87%
Otros	35	3.28%

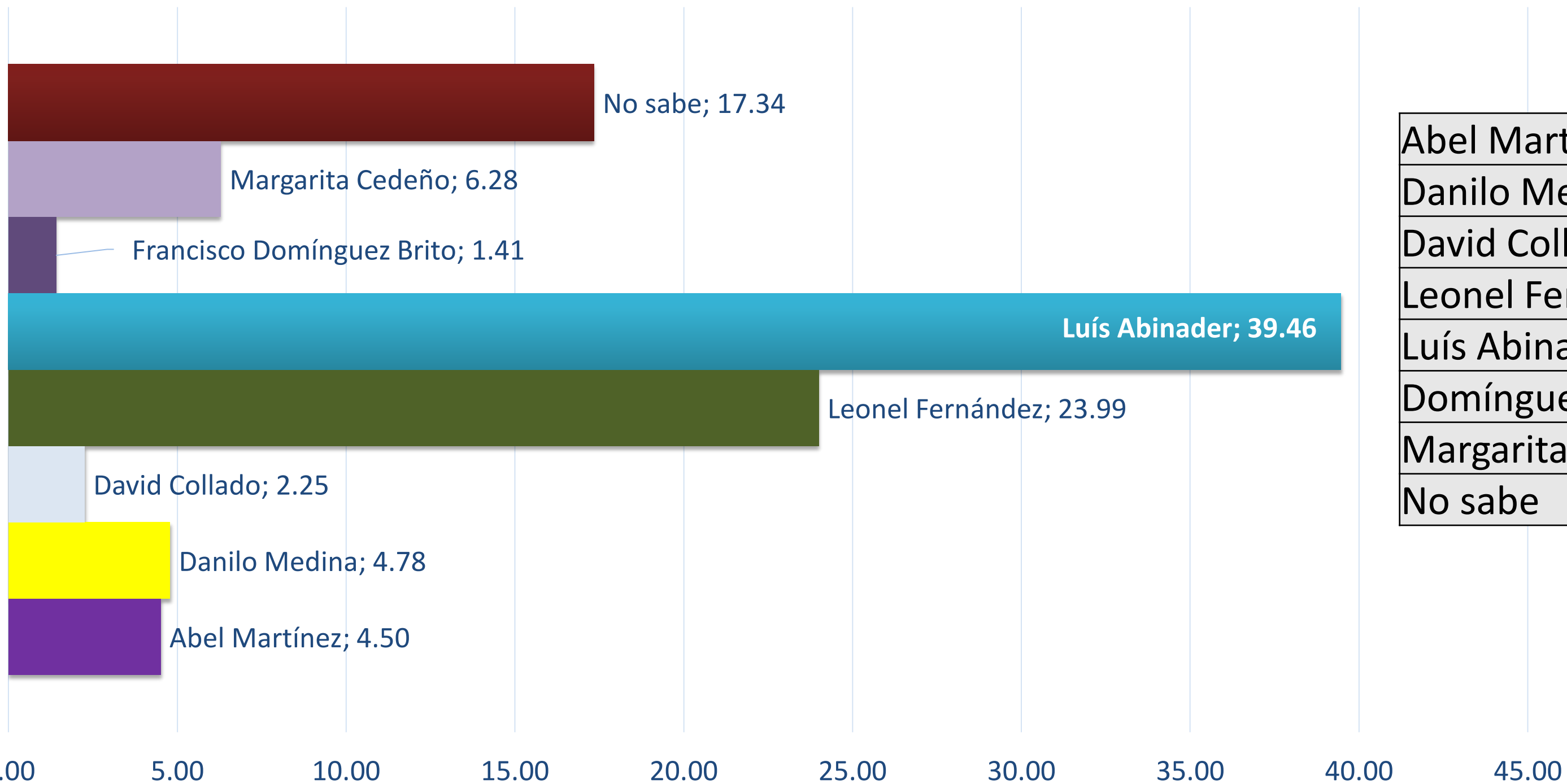


# Panorama electoral



7. Si las elecciones fueran el próximo domingo.

¿Por cuál candidato votaría para presidente? (Pregunta abierta)

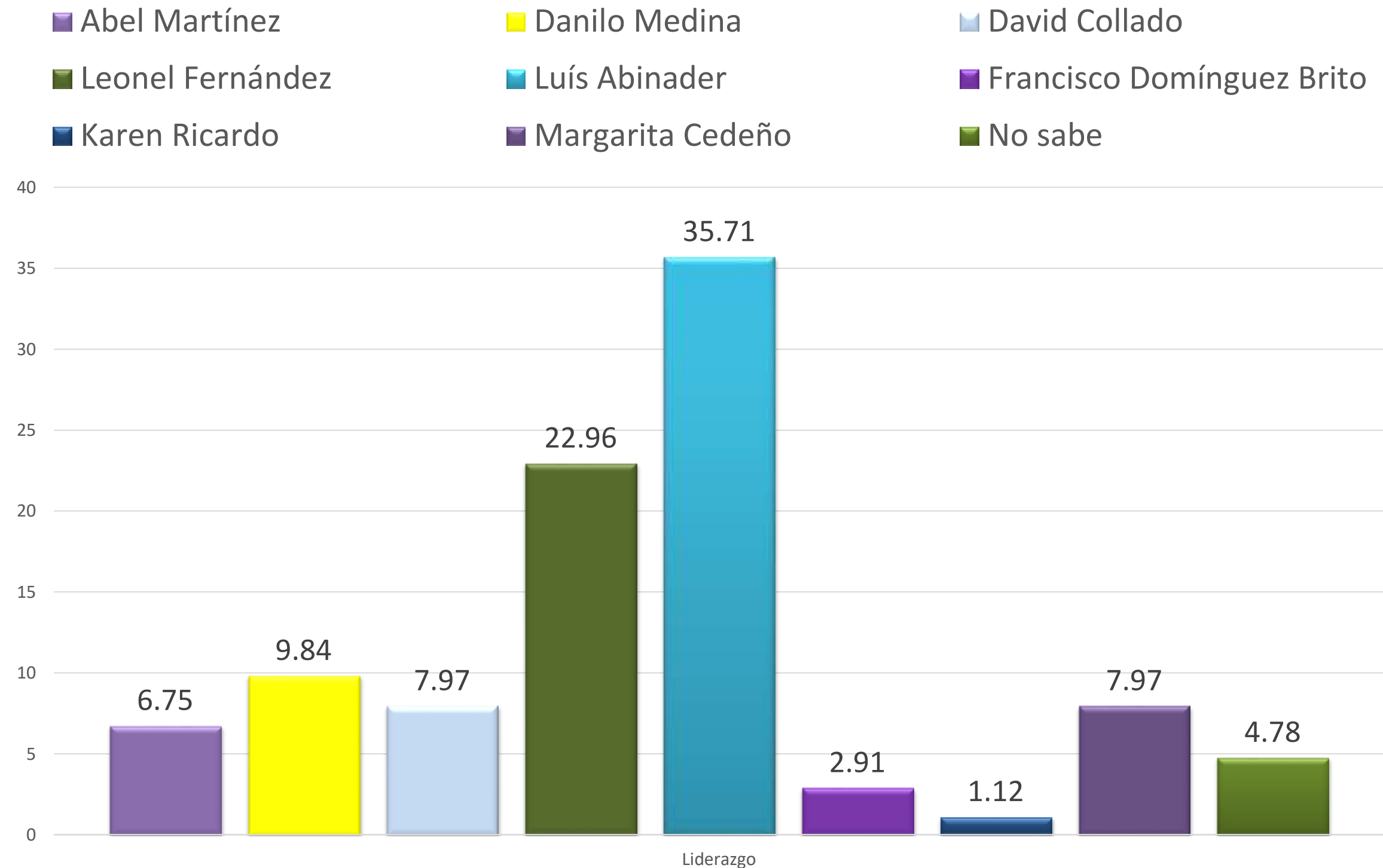


Abel Martínez	48	4.50%
Danilo Medina	51	4.78%
David Collado	24	2.25%
Leonel Fernández	256	23.99%
Luís Abinader	421	39.46%
Domínguez Brito	15	1.41%
Margarita Cedeño	67	6.28%
No sabe	185	17.34%

# Liderazgo



8. ¿Cuál líder le produce mayor confianza como político?



Abel Martínez	72	6.75%
Danilo Medina	105	9.84%
David Collado	85	7.97%
Leonel Fernández	245	22.96%
Luís Abinader	381	35.71%
Francisco Domínguez Brito	31	2.91%
Karen Ricardo	12	1.12%
Margarita Cedeño	85	7.97%
No sabe	51	4.78%



# Panorama electoral



9. Si las elecciones fueran el próximo domingo.

¿Por cuál candidato votaría para Senador del DN? (Pregunta abierta)

Rafael Paz	135	12.63%
Faride Raful	109	10.20%
Yayo Sanz Lovatón	62	5.80%
Omar Fernández	57	5.34%
Orlando Jorge V	54	5.05%
José Horacio R	45	4.21%
Rafael Sánchez Cárdenas	41	3.84%
José Dantes	41	3.84%
Otros	39	3.65%
Guarocuya Felix	37	3.46%
No sabe	447	41.81%

# Panorama electoral



10. Si las elecciones fueran el próximo domingo.

¿Por cuál candidato votaría para Alcalde del DN? (Pregunta abierta)

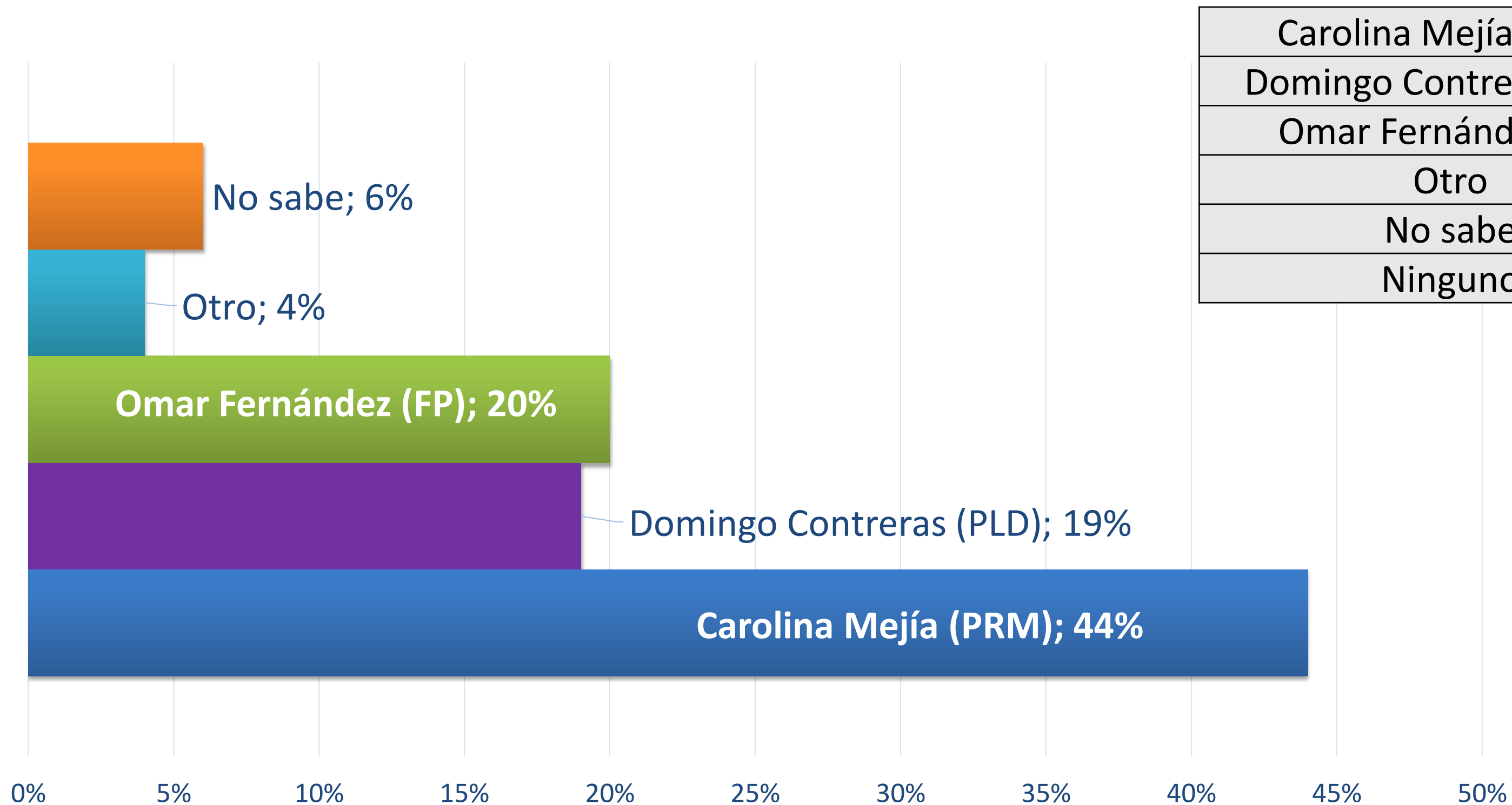
Carolina Mejía	384	35.99%
Omar Fernández	184	17.24%
Domingo Contreras	134	12.56%
Alfredo Pacheco	91	8.53%
Alejandro Montas	74	6.94%
Otros	45	4.22%
No Sabe	155	14.53%

# Escenarios electorales



11. Si las elecciones fueran el próximo domingo.

Escenario 1 ¿Por cuál candidato votaría a Alcalde del DN?



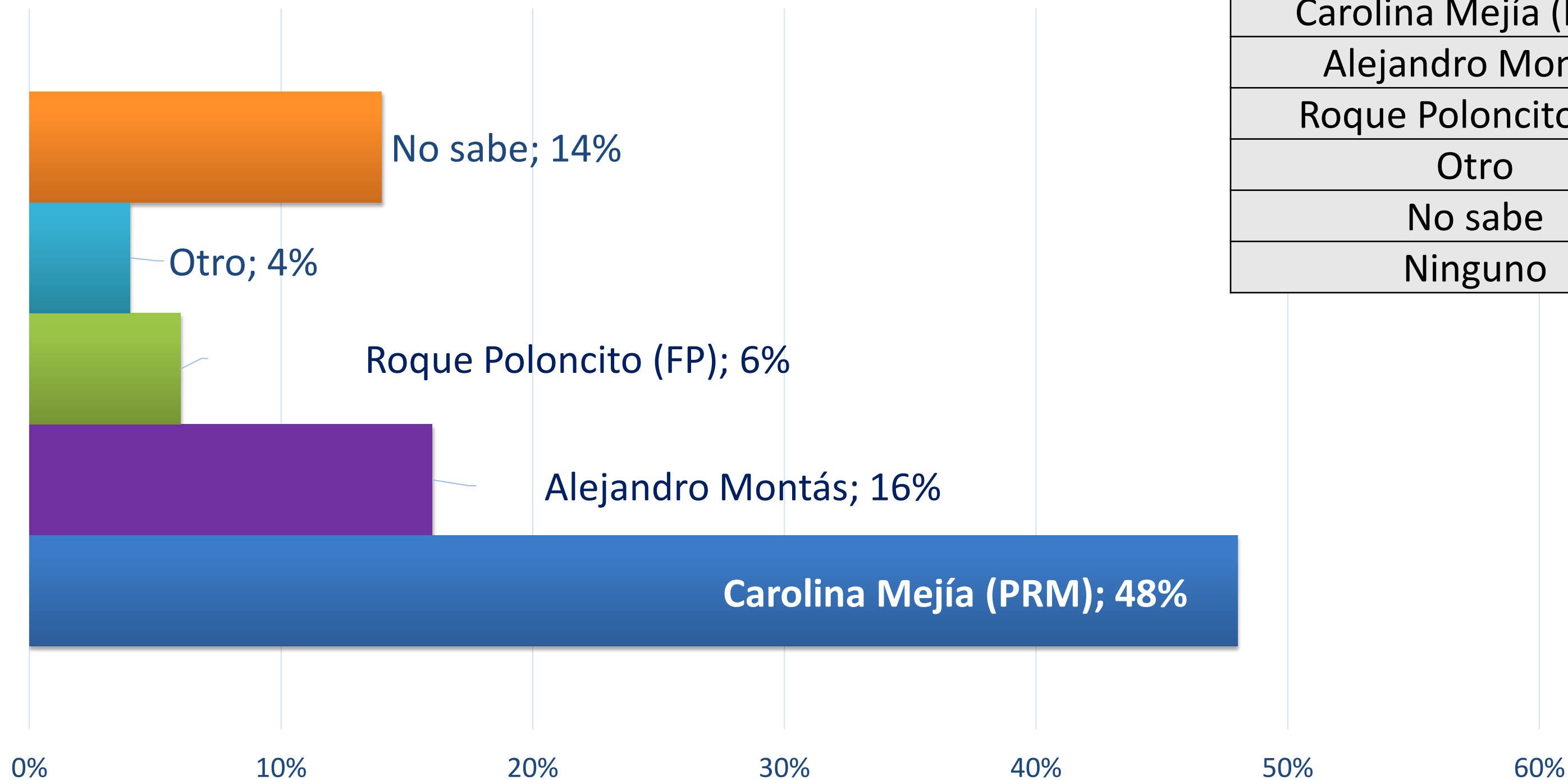
Carolina Mejía (PRM)	465	43.58%
Domingo Contreras (PLD)	198	18.56%
Omar Fernández (FP)	215	20.15%
Otro	41	3.84%
No sabe	62	5.81%
Ninguno	86	8.06%

# Escenarios electorales



12. Si las elecciones fueran el próximo domingo.

Escenario 2 ¿Por cuál candidato votaría a Alcalde del DN?



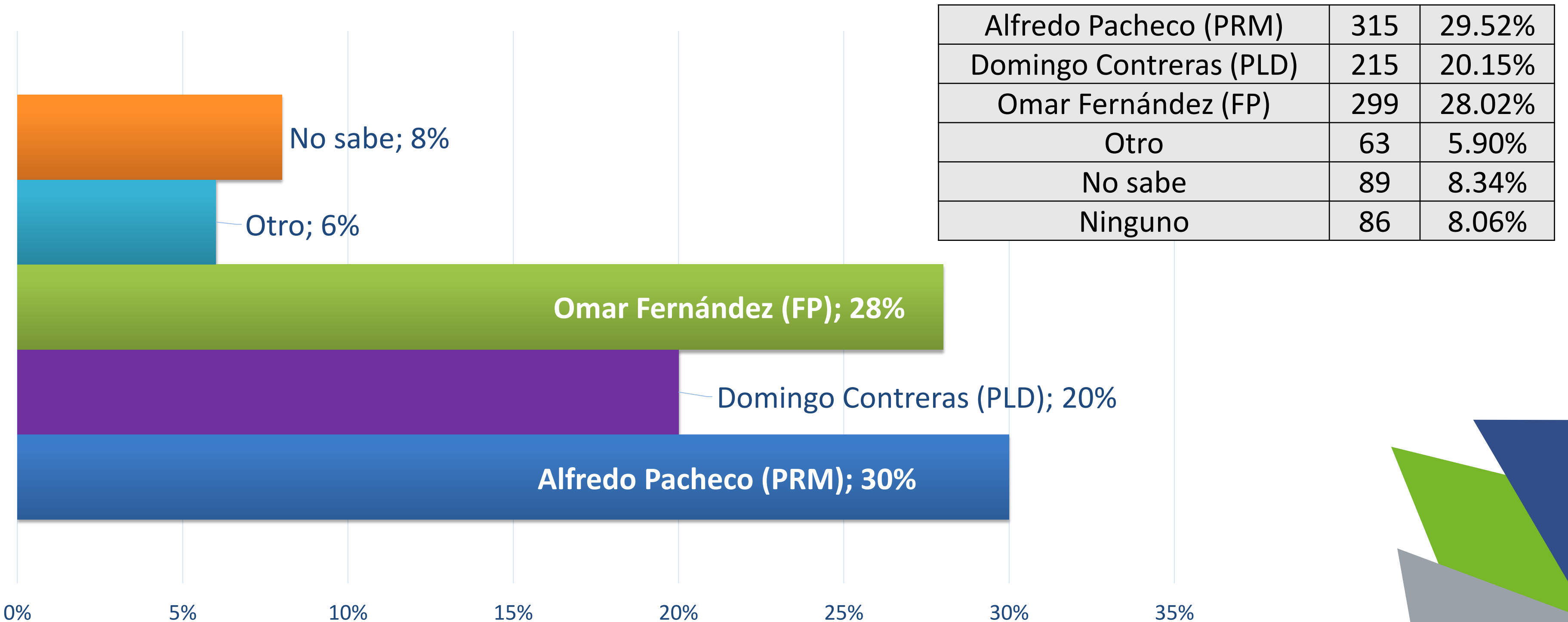
Carolina Mejía (PRM)	512	47.99%
Alejandro Montás	174	16.31%
Roque Poloncito (FP)	67	6.28%
Otro	41	3.84%
No sabe	142	13.31%
Ninguno	131	12.28%



# Escenarios electorales



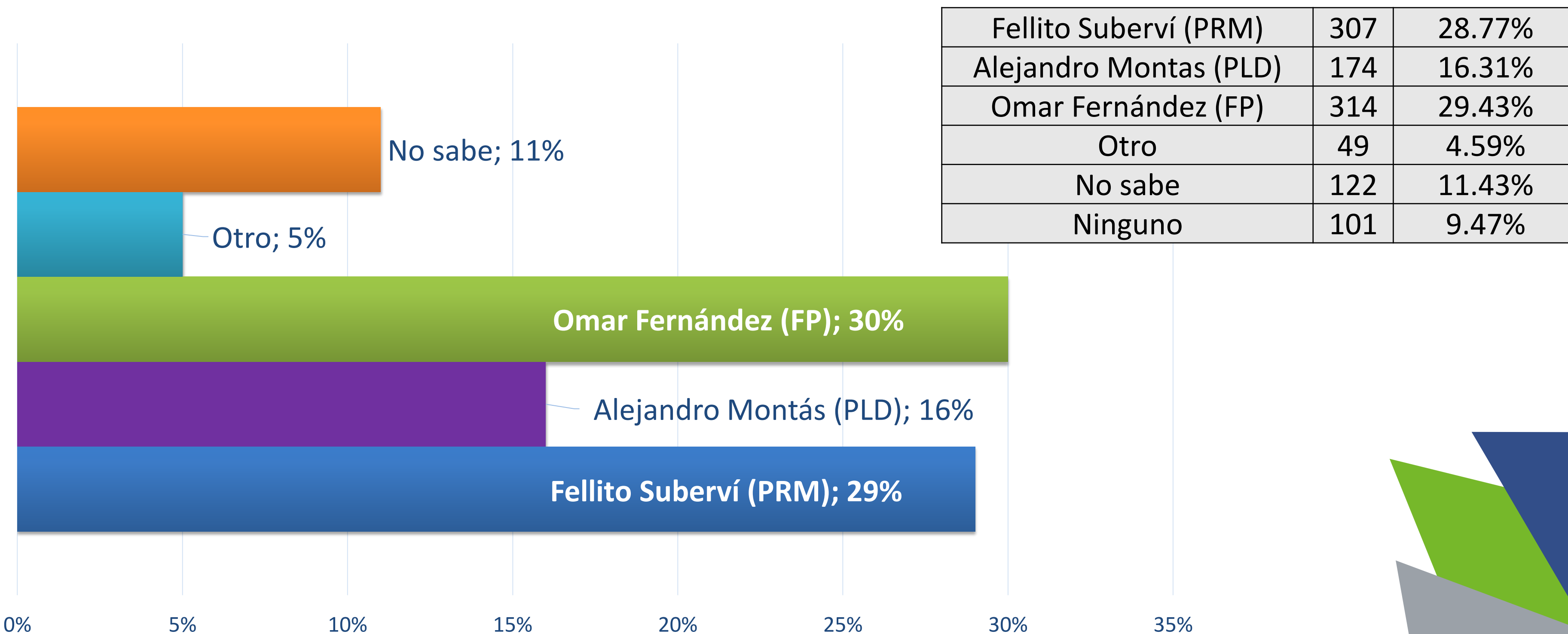
13. En caso de no presentarse Carolina Mejía a la reelección  
Escenario 1 ¿Por cuál candidato votaría a Alcalde del DN?



# Escenarios electorales



14. En caso de no presentarse Carolina Mejía a la reelección  
Escenario 2 ¿Por cuál candidato votaría a Alcalde del DN?



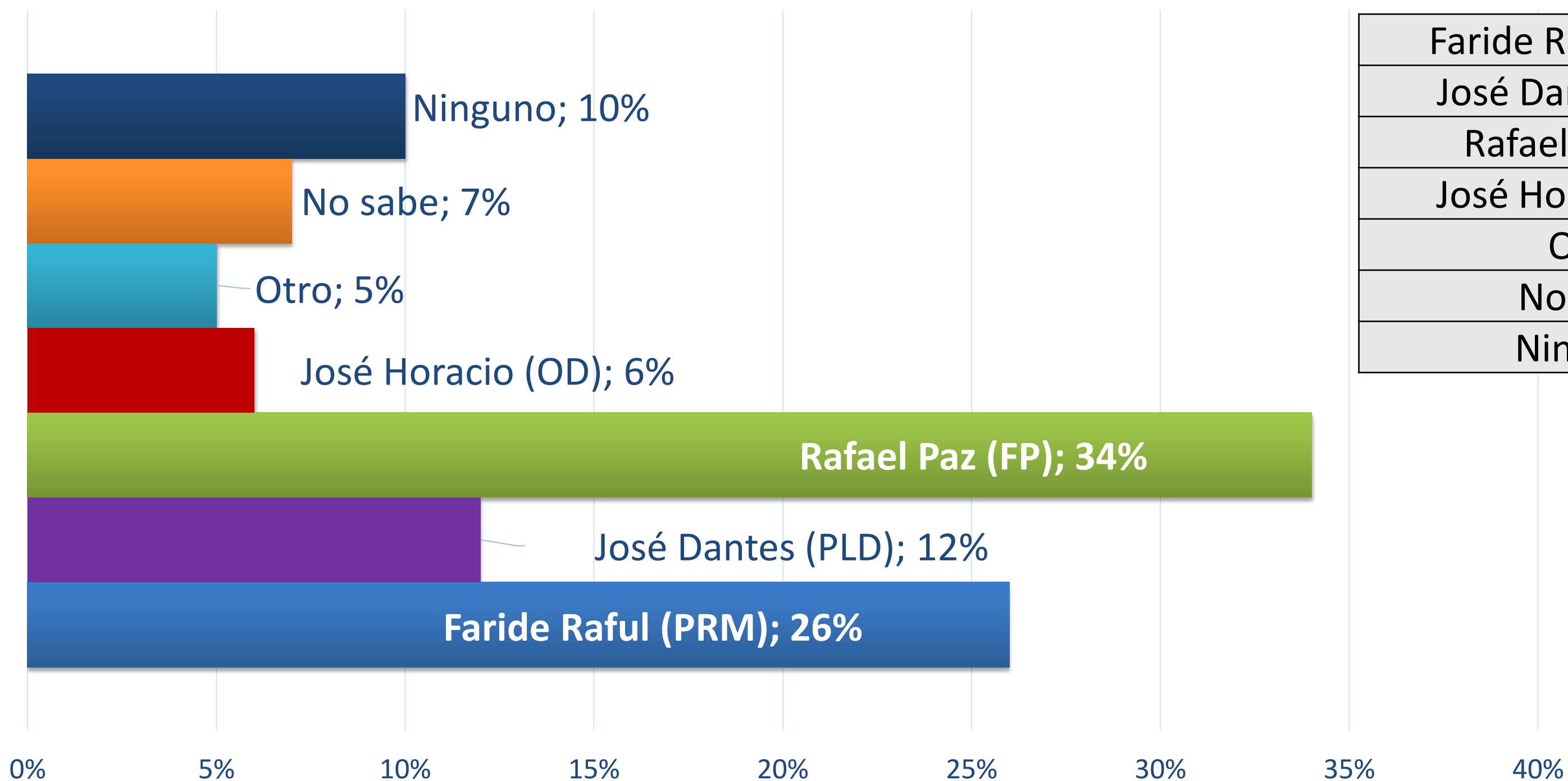
Fellito Suberví (PRM)	307	28.77%
Alejandro Montas (PLD)	174	16.31%
Omar Fernández (FP)	314	29.43%
Otro	49	4.59%
No sabe	122	11.43%
Ninguno	101	9.47%

# Escenarios electorales



15. Si las elecciones fueran el próximo domingo.

Escenario 1 ¿Por cuál partido votaría para Senador del DN?



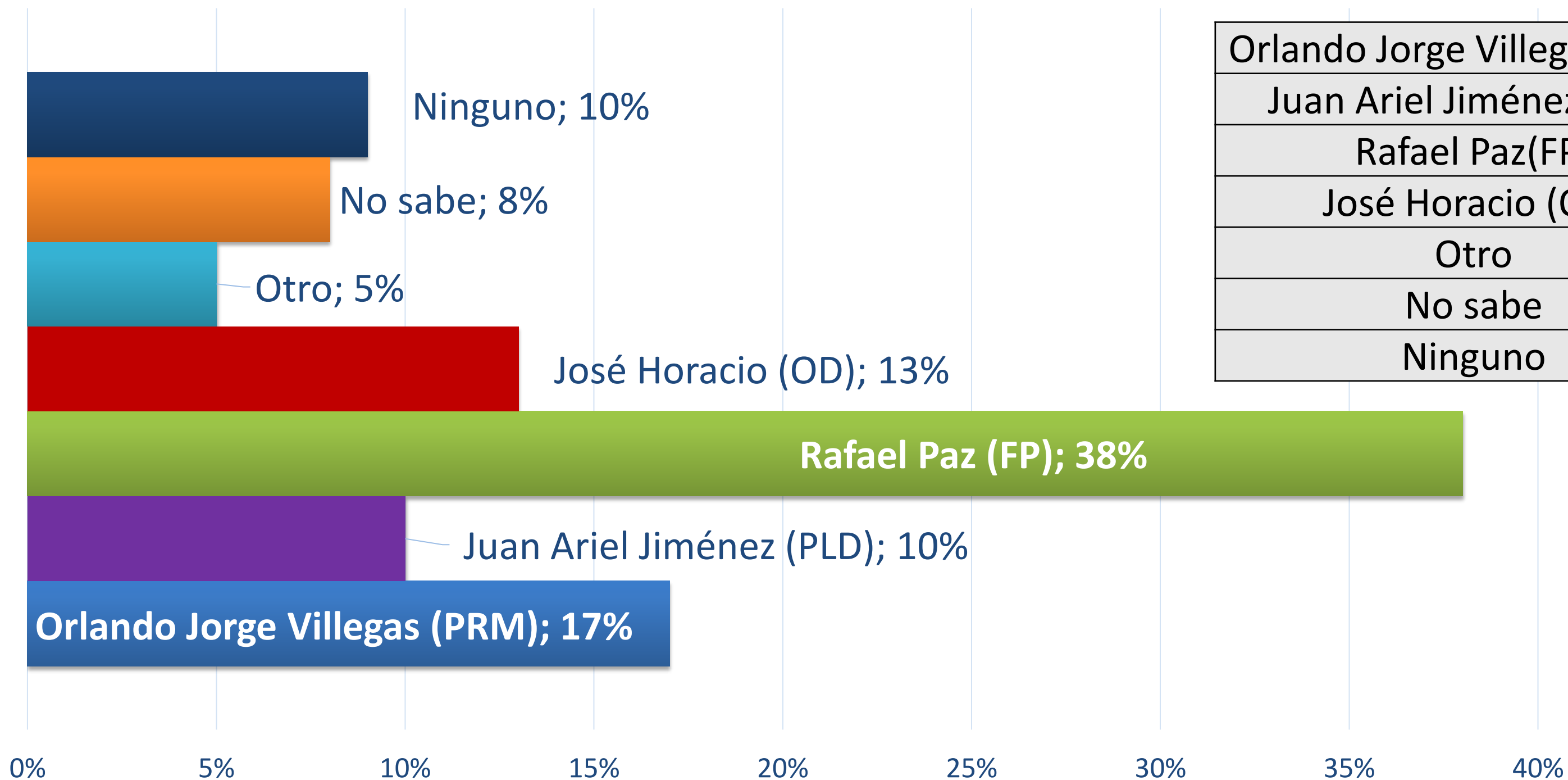
Faride Raful (PRM)	281	26.34%
José Dantes (PLD)	125	11.72%
Rafael Paz (FP)	361	33.83%
José Horacio (OD)	67	6.28%
Otro	52	4.87%
No sabe	77	7.22%
Ninguno	104	9.75%

# Escenarios electorales



16. Si las elecciones fueran el próximo domingo.

Escenario 2 ¿Por cuál partido votaría para Senador del DN?



Orlando Jorge Villegas (PRM)	176	16.49%
Juan Ariel Jiménez (PLD)	104	9.75%
Rafael Paz (FP)	409	38.33%
José Horacio (OD)	141	13.21%
Otro	52	4.87%
No sabe	84	7.87%
Ninguno	101	9.47%

# Escenarios electorales



17. Escenario 1 ¿Cuál le parece la mejor fórmula de candidatos para Alcaldes y Senador del Distrito Nacional?

Faride Raful - Carolina Mejía	293	27.46%
Domingo Contreras - José Dantes	135	12.65%
Omar Fernández - Rafael Paz	358	33.55%
Otro	77	7.22%
No sabe	91	8.53%
Ninguno	113	10.59%

# Escenarios electorales



18. Escenario 2 ¿Cuál le parece la mejor fórmula de candidatos para Alcaldes y Senador del Distrito Nacional?

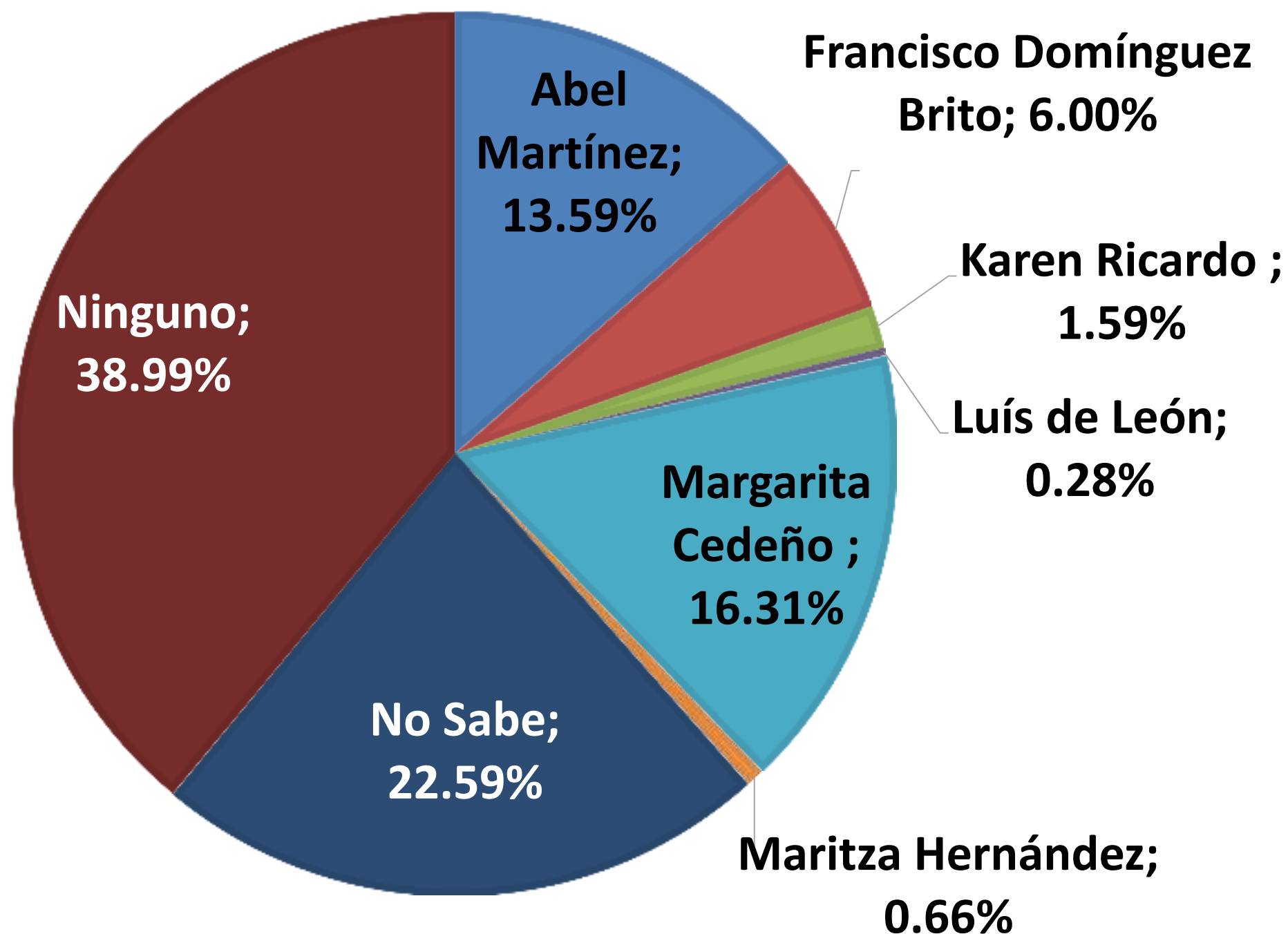
Alfredo Pacheco - Orlando Jorge Villegas	201	18.84%
Juan Ariel Jiménez - Alejandro Montas	114	10.68%
Omar Fernández - Rafael Paz	421	39.46%
Otro	134	12.56%
No sabe	97	9.09%
Ninguno	100	9.37%



# Escenarios electorales



19. ¿Por cuál de estos candidatos del PLD apoyaría para Presidente de la República?



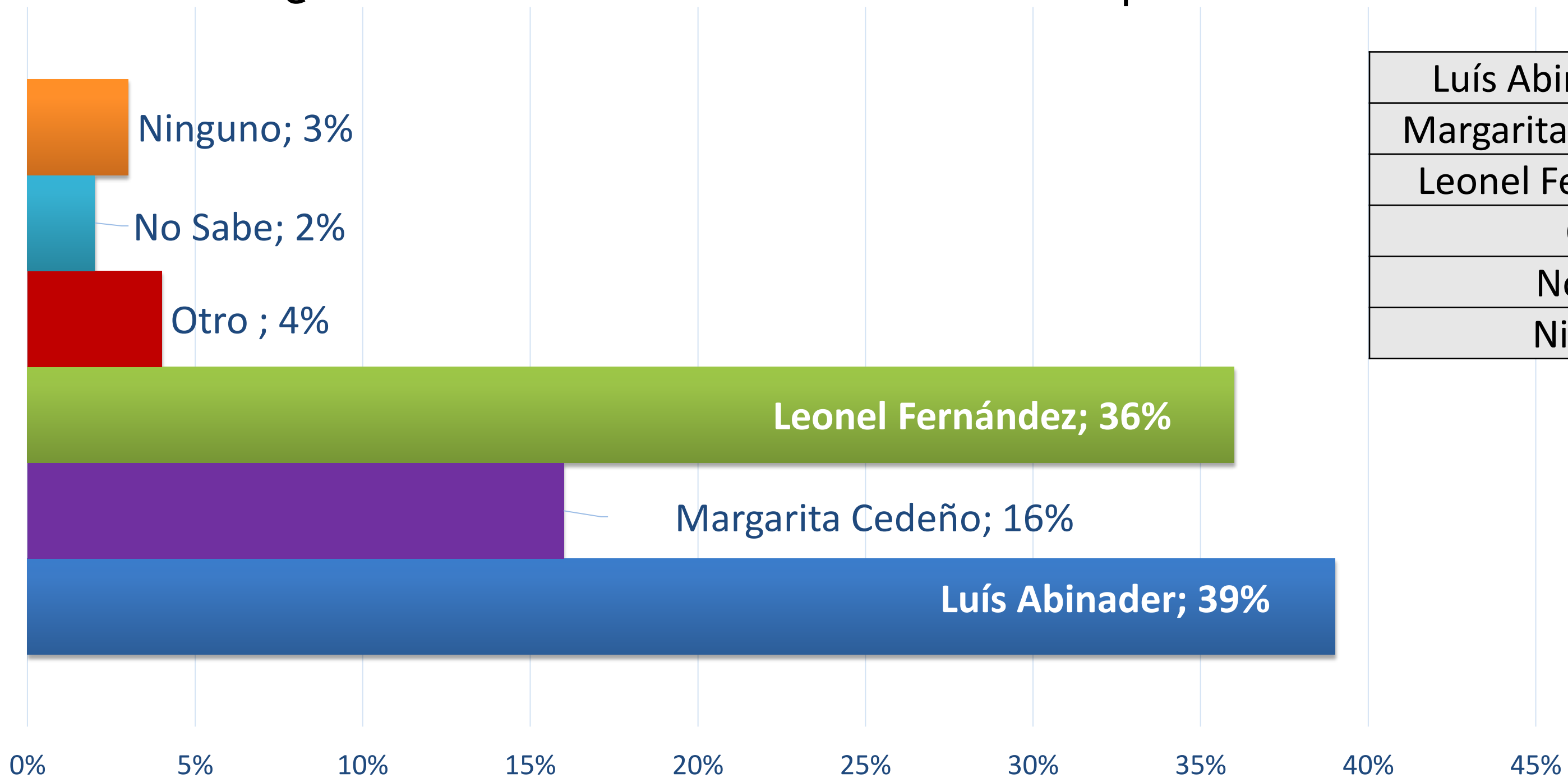
Abel Martínez	145	13.59%
Francisco Domínguez Brito	64	6.00%
Karen Ricardo	17	1.59%
Luís de León	3	0.28%
Margarita Cedeño	174	16.31%
Maritza Hernández	7	0.66%
No Sabe	241	22.59%
Ninguno	416	38.99%

# Escenarios electorales



20. Si las elecciones fueran el próximo domingo.

Escenario 1 ¿Por cuál de estos candidato votaría para Presidente?



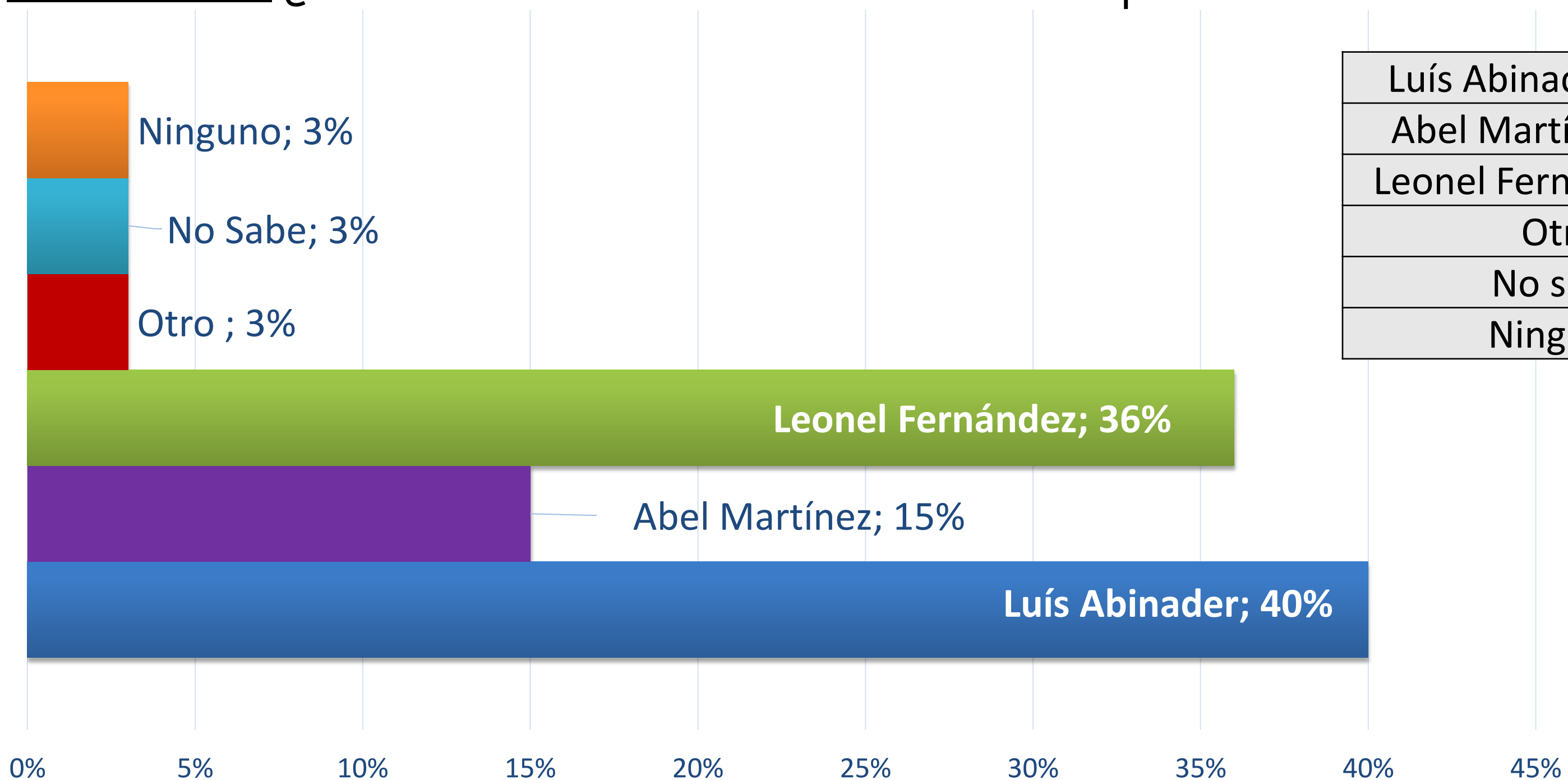
Luís Abinader (PRM)	419	39.27%
Margarita Cedeño (PLD)	174	16.31%
Leonel Fernández (FP)	379	35.52%
Otro	41	3.84%
No sabe	25	2.34%
Ninguno	29	2.72%

# Escenarios electorales



21. Si las elecciones fueran el próximo domingo.

Escenario 2 ¿Por cuál de estos candidato votaría para Presidente?



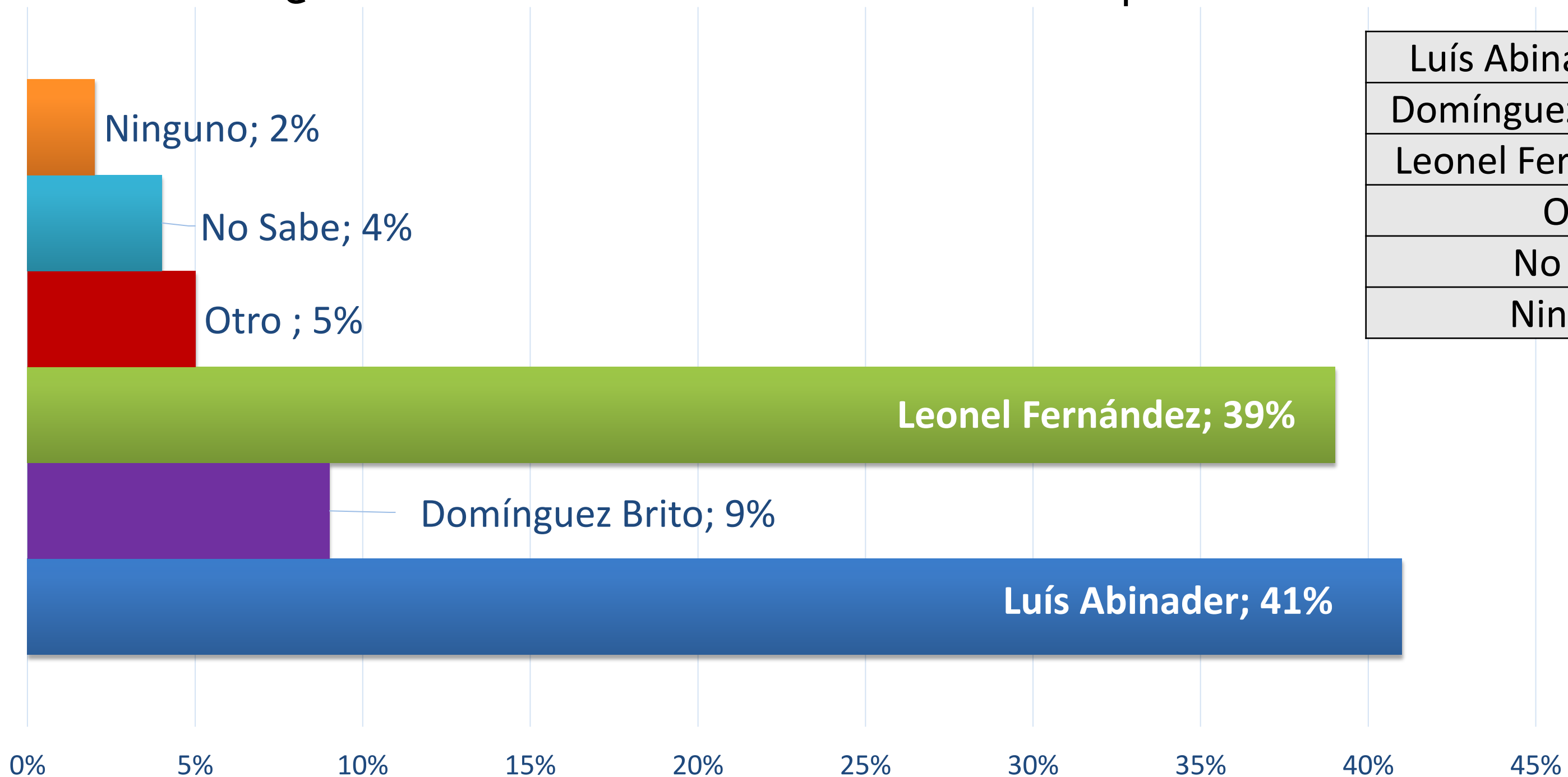
Luís Abinader (PRM)	422	39.55%
Abel Martínez (PLD)	157	14.71%
Leonel Fernández (FP)	388	36.36%
Otro	37	3.47%
No sabe	29	2.72%
Ninguno	34	3.19%

# Escenarios electorales



22. Si las elecciones fueran el próximo domingo.

Escenario 3 ¿Por cuál de estos candidato votaría para Presidente?



Luís Abinader (PRM)	441	41.33%
Domínguez Brito (PLD)	97	9.09%
Leonel Fernández (FP)	419	39.27%
Otro	48	4.50%
No sabe	38	3.56%
Ninguno	24	2.25%



[ccdresearchRD@gmail.com](mailto:ccdresearchRD@gmail.com)