



RESULTADOS

TURISMO DOMINICANO

OCTUBRE 2022



Ministerio de Turismo

491,787

TURISTAS

OCTUBRE 2022

¿DE DÓNDE VENIMOS?

TURISTAS POR VÍA AÉREA

138,276



Month	Number of Tourists
October 2020	138,276
October 2022	491,787

Octubre 2020

491,787

Octubre 2022

MIRANDO HACIA ATRÁS

TURISTAS POR VÍA AÉREA

372,205

OCTUBRE 2019

138,276

OCTUBRE 2020

443,016

OCTUBRE 2021

491,787

OCTUBRE 2022

OCTUBRE
2022

+32%

MÁS RESPECTO AL AÑO 2019

OCTUBRE
2022

+119,582

MÁS RESPECTO AL AÑO 2019

5,826,078

TURISTAS

ENERO - OCTUBRE 2022

TURISTAS POR VÍA AÉREA

ACUMULADO ENERO - OCTUBRE

5,359,903

2019

1,881,756

2020

3,746,761

2021

5,826,078

2022

▲ 8.7%

2022 OCTUBRE

LOS NO RESIDENTES SE DIVIDIERON EN:

400,357
EXTRANJEROS

15% POR ENCIMA DE OCTUBRE 2021

36% POR ENCIMA DE OCTUBRE 2019



91,430
DOMINICANOS

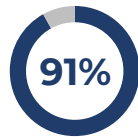
2% POR DEBAJO DE OCTUBRE 2021

17% POR ENCIMA DE OCTUBRE 2019

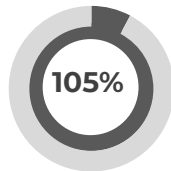
+7
MILLONES
TURISTAS
Año 2022

ESTIMACIONES DEL MINISTERIO DE TURISMO

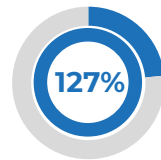
T1-2022
vs T1-2019
1.71 MM



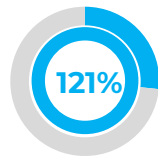
T2-2022
vs T2-2019
1.83 MM



T3-2022
vs T3-2019
1.79 MM



T4-2022
vs T4-2019
1.77 MM



ENERO - OCTUBRE
2022

+55.5%

MÁS RESPECTO AL AÑO ANTERIOR

ENERO - OCTUBRE
2022

+2,079,317

MÁS RESPECTO AL AÑO ANTERIOR

OCTUBRE
2022

**ESTE CRECIMIENTO SE DA
A PESAR DE UN CAMBIO DE TENDENCIA
EN EUROPA DEL ESTE Y CENTRAL**

OCTUBRE 2022



EXTRANJEROS ▶
14.59%

DOMINICANOS
-2.36%



AMÉRICA
+25% INTERANUAL



EUROPA ORIENTAL
-99% INTERANUAL



RESTO EUROPA
+30% INTERANUAL



RESTO MUNDO
+66% INTERANUAL

A 17% DE LA META...

5,826,078

ENERO - OCTUBRE 2022

1,173,922

NOV - DIC 2022

DISTRIBUCIÓN POR AEROPUERTO

OCTUBRE 2022



% DEL TOTAL

PUNTA CANA

+35% INTERANUAL

58%

LAS AMÉRICAS

+4.8% INTERANUAL

26%

SANTIAGO

-3.2% INTERANUAL

11%

PUERTO PLATA

+11% INTERANUAL

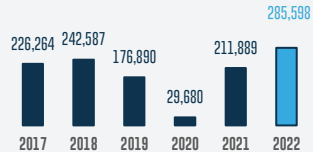
4%

RESTO

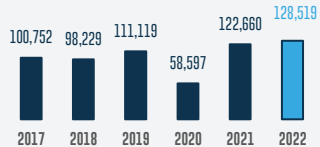
1%

OCTUBRE DE CADA AÑO

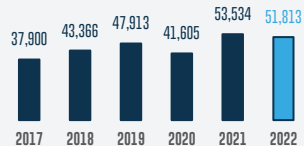
PUNTA CANA



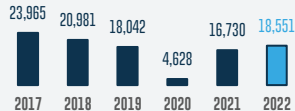
LAS AMÉRICAS



SANTIAGO



PUERTO PLATA



POR LUGAR DE RESIDENCIA

EXTRANJEROS



OCTUBRE 2022

TOP PAÍSES

ESTADOS UNIDOS

1

CANADÁ

2

COLOMBIA

3

ALEMANIA

4

REINO UNIDO

5

TOP CIUDADES

NEW YORK

1

BOGOTÁ

2

MIAMI

3

LIMA

4

SANTIAGO

5

ESTADÍA DE LOS EXTRANJEROS



8

DÍAS

FAMILIAR 13%

AVENTURERO 19%

SENIOR 32%

ADULTO 36%



LA ALTAGRACIA 1

GRAN STO. DGO 2

SANTIAGO 3

71%

HOTEL

29%

PARTICULAR

ESTADÍA DE LOS DOMINICANOS



18

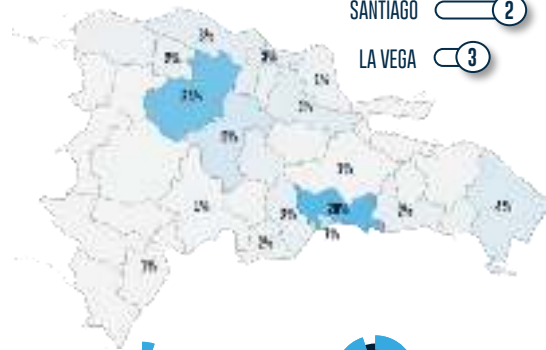
DÍAS

FAMILIAR 31%

AVENTURERO 25%

SENIOR 15%

ADULTO 29%



GRAN STO. DGO 1

SANTIAGO 2

LA VEGA 3

5%

HOTEL

95%

PARTICULAR

CARACTERÍSTICAS DE LOS ENCUESTADOS OCTUBRE 2022



32,220
ENCUESTADOS



4.4
ESTRELLAS DE
SATISFACCIÓN

MOTIVO DE VIAJE



73%
OCIO



12%
VISITA AMIGOS
Y FAMILIA



7%
NEGOCIOS
CONVENCIONES



6%
BODA O LUNA
DE MIEL



2%
RESTO

¿CÓMO SE ENTERÓ?



55%
AMIGOS Y
FAMILIARES



10%
NACIÓ O TIENE
FAMILIA EN RD



18%
INTERNET



17%
AGENCIA DE VIAJE

¿VOLVERÍA A RD?



Quienes **volverían**
califican su estadía con:

4.5 ★★★★★

RECOMENDARÍAN LA RD



9 - 10

59%

SATISFACCIÓN DEL TURISTA LLEGADO POR VÍA AÉREA EN OCTUBRE 2022



32,220
ENCUESTADOS

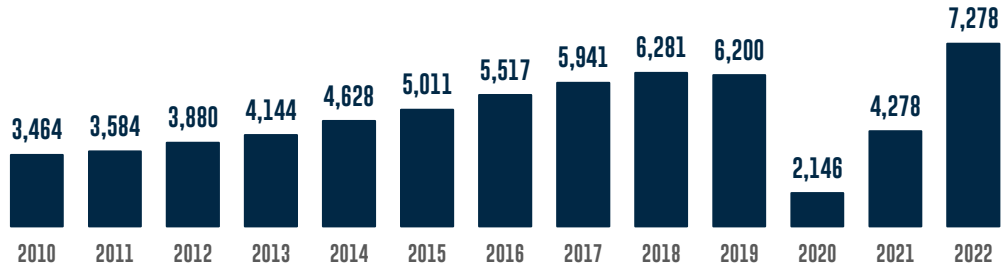


4.4
ESTRELLAS DE
SATISFACCIÓN



GENERACIÓN DE DIVISAS

US\$ MILLONES, ENERO-OCTUBRE



US\$ 517.2 MM

ESTIMADAS PARA OCTUBRE 2022

US\$ 7,278 MM

ESTIMADAS ENERO - OCTUBRE 2022

US\$ 8,400 MM

ESPERADAS 2022 POR EL BANCO CENTRAL

**ESPACIO AÉREO
DOMINICANO**

OCTUBRE 2022



OCTUBRE
2022

Estimaciones del Ministerio de Turismo con datos de la
Junta de Aviación Civil sujetas a rectificación

4,362
VUELOS
COMERCIALES

+100
AEROLÍNEAS

+200
CONEXIONES



120

Ciudades



127

Aeropuertos



79%

Ocupación de
vuelos

TOP PUERTO DE ENTRADA

PUNTA CANA

40%

LAS AMÉRICAS

39%

CIBAO

11%

TOP PUERTO DE SALIDA

ESTADOS UNIDOS

42%

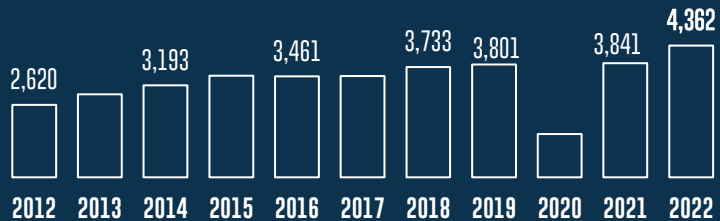
PANAMÁ

7%

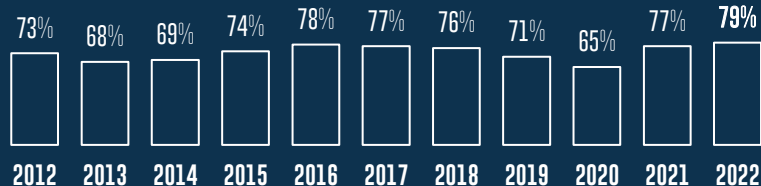
CANADÁ

7%

VUELOS COMERCIALES OCTUBRE



OCUPACIÓN DE AERONAVES OCTUBRE



+379 POR ENCIMA
DE OCTUBRE 2021

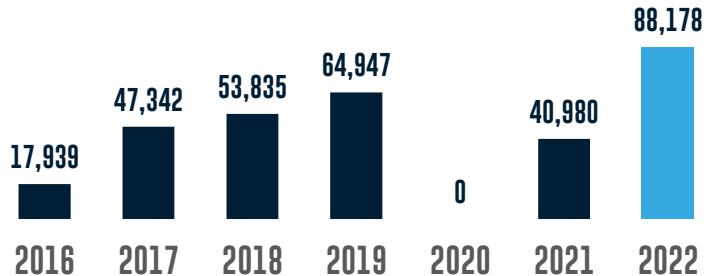
VS **77%** OCTUBRE
2021

CRUCEROS

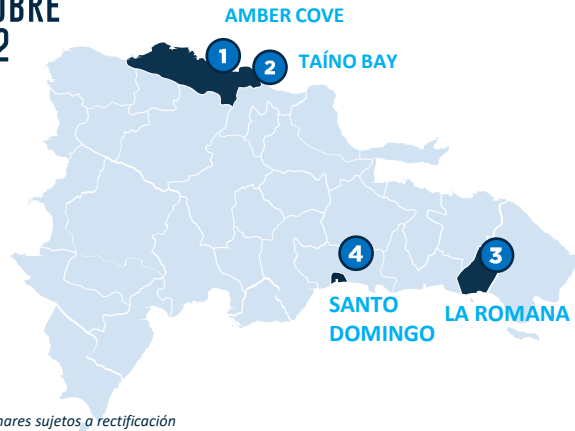




LLEGADAS MARÍTIMAS EN OCTUBRE



OCTUBRE
2022



LLEGADAS

MARÍTIMAS POR PUERTO

49,342 pasajeros

14 ops

Amber Cove

26,100

11 ops

Taíno Bay

10,589

3 ops

La Romana

2,147

13 ops

Sans Souci

OCTUBRE
2022

LLEGADAS

Datos preliminares sujetos a rectificación

MARÍTIMAS

88,178
CRUCERISTAS



36%
VS OCT-19

41
OPERACIONES



21%
VS OCT-19

36,183
TRIPULANTES

77,793
CRUCERISTAS ÚNICOS
No incluye cabotaje

2,147
PASAJEROS FERRY

26
BUQUES

13
FERRIES

13
LÍNEAS DE CRUCERO

OCTUBRE
2022

491,787

TURISTAS

+

88,178

EXCURSIONISTAS

OCTUBRE
2022

579,965

VISITANTES

ENERO - OCTUBRE 2022

5,826,078

TURISTAS

+

894,419

EXCURSIONISTAS

6.72 MM

VISITANTES

ENERO - OCTUBRE 2022



ACTIVIDAD HOTELERA

OCTUBRE 2022

OCTUBRE
2022

90%
DISPONIBILIDAD
HABITACIONAL

64%
OCUPACIÓN HOTELERA
GENERAL

OCT 2021	OCT 2019
61%	55%

85%
% DE VISITANTES
EXTRANJEROS



ROMANA
BAYAHÍBE

BÁVARO
PUNTA CANA

SAMANÁ

BOCA CHICA
JUAN DOLIO

GRAN
SANTO DOMINGO

SANTIAGO

PUERTO
PLATA

SOSÚA
CABARETE

OCUPACIÓN

81%

68%

61%

54%

60%

57%

38%

43%

VISITAS
EXTRANJERAS

90%

90%

80%

44%

63%

31%

45%

72%

OCTUBRE
2022

OCUPACIÓN POR SEGMENTO HOTELERO

64% OCUPACIÓN HOTELERA GENERAL



RESORT
PREMIUM

67%



RESORT
TRADICIONAL

65%



BIG
PLAYERS

65%



URBANO

61%



BOUTIQUE

55%



BOUTIQUE
PREMIUM

54%



CORTA
ESTANCIA

41%

EL TURISMO IMPACTA **HOGARES** Y **OTROS SECTORES** CON

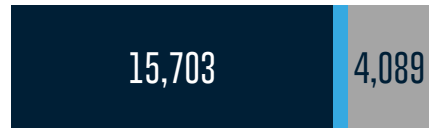
178,155
EMPLEADOS

SEPTIEMBRE 2022



RD\$ 20,553
MILLONES

ENERO - SEPTIEMBRE 2022



■ SERVICIOS ■ AGROPECUARIO ■ INDUSTRIAS

Y RD\$ 42,646 MILLONES PAGADOS EN IMPUESTOS DE ENERO - SEPTIEMBRE 2022

TODOS LOS
TRÁMITES DEL
MITUR EN LA

UNIDAD
CENTRAL DE
TRÁMITES
TURÍSTICOS

SOLICITUDES DE OCTUBRE 2022

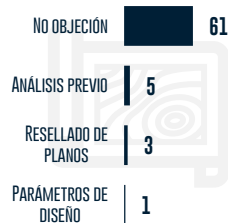
79

EMPRESAS Y SERVICIOS



70

D. PLANIFICACIÓN Y PROYECTOS



10

CONFOTUR



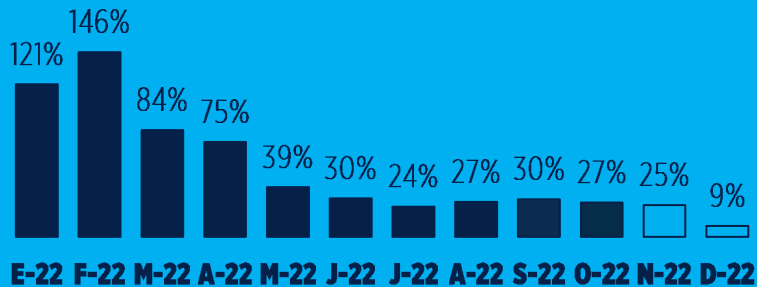
4,271 HABITACIONES

PROYECCIONES



RESERVAS DE TIQUES AÉREOS 2022

CON INFORMACIÓN AL 23 DE OCTUBRE, 2022 VS 2021



Nov - dic 2022

17%

POR ENCIMA DE NOV-DIC 2021

Top Emisores

ESTADOS
UNIDOS

12%

CANADÁ

38%

ARGENTINA

197%

COLOMBIA

45%

CHILE

26%

RESERVAS DE TIQUES AÉREOS 2022

CON INFORMACIÓN AL 23 DE OCTUBRE, 2022 VS 2021

— **NOVIEMBRE – DICIEMBRE 2022**



Reservas un **17%** por encima del mismo período del 2019



Los días de viaje martes y lunes incrementaron un **67%** vs. 2019 y **63%**, respectivamente



El destino preferido

PUNTA CANA

60% >>> **↑ 26%**
Vs 2021

% DEL TOTAL DE RESERVAS



Duración del viaje

6-8 NOCHES

36% >>> **↑ 25%**
Vs 2021

% DEL TOTAL DE RESERVAS



PASAJEROS POR RESERVA

2 TURISTAS

34% >>> **↑ 15%**
Vs 2021

% DEL TOTAL DE RESERVAS



RESULTADOS

TURISMO DOMINICANO

OCTUBRE 2022

