



# ANÁLISIS ESTADÍSTICO CRIMINALIDAD\_21

**DIRECCIÓN GENERAL, P.N.**  
21 de Diciembre 2023



## TABLA DE CONTENIDO

1. ESTADÍSTICA DELICTIVA .....	2
A. TASA DE HOMICIDIO POR CADA 100,000 HABITANTES .....	2
B. Comparativo de heridos .....	4
C. Comparativo de robos .....	6
2. OPERATIVIDAD .....	8
A. Operatividad Preventiva y DICRIM .....	8
B. Incautaciones Microtráfico (DNCD) .....	9



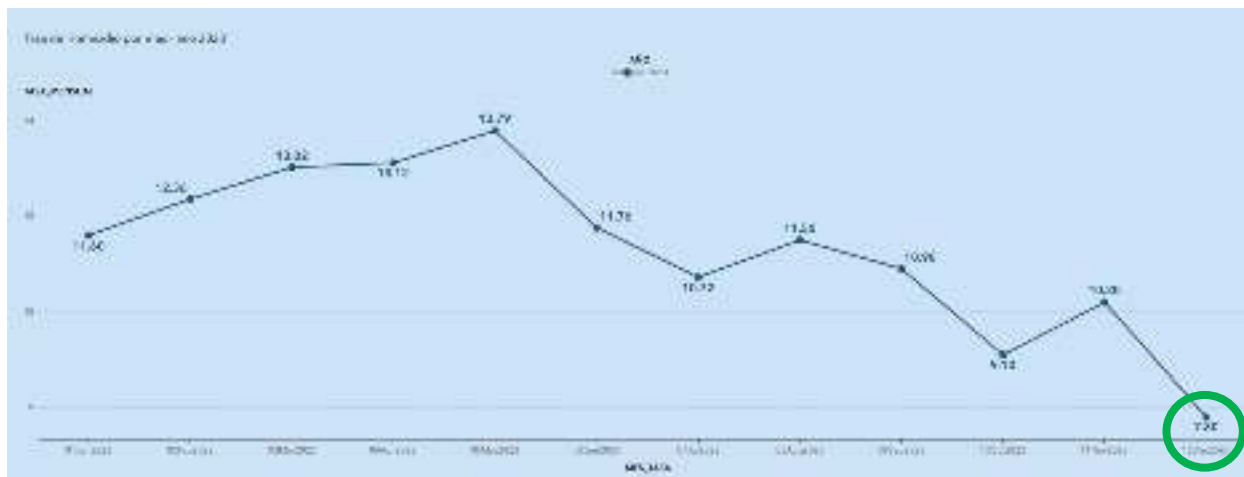
## 1. ESTADÍSTICA DELICTIVA

En este vigésimo reporte semanal de estadística delictiva, para el caso de la tasa de homicidio se tomaron en consideración los meses transcurridos del año hasta la fecha:

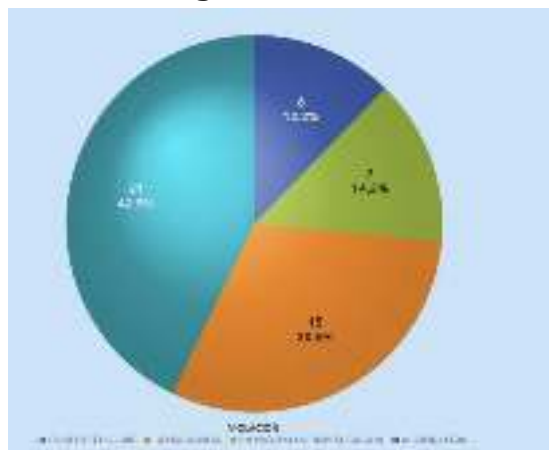
### A. TASA DE HOMICIDIO POR CADA 100,000 HABITANTES

A nivel nacional la tasa de homicidio por cada 100,000 habitantes acumulada desde el 1ero de enero al 15 de diciembre 2023 se redujo a **11.4**.

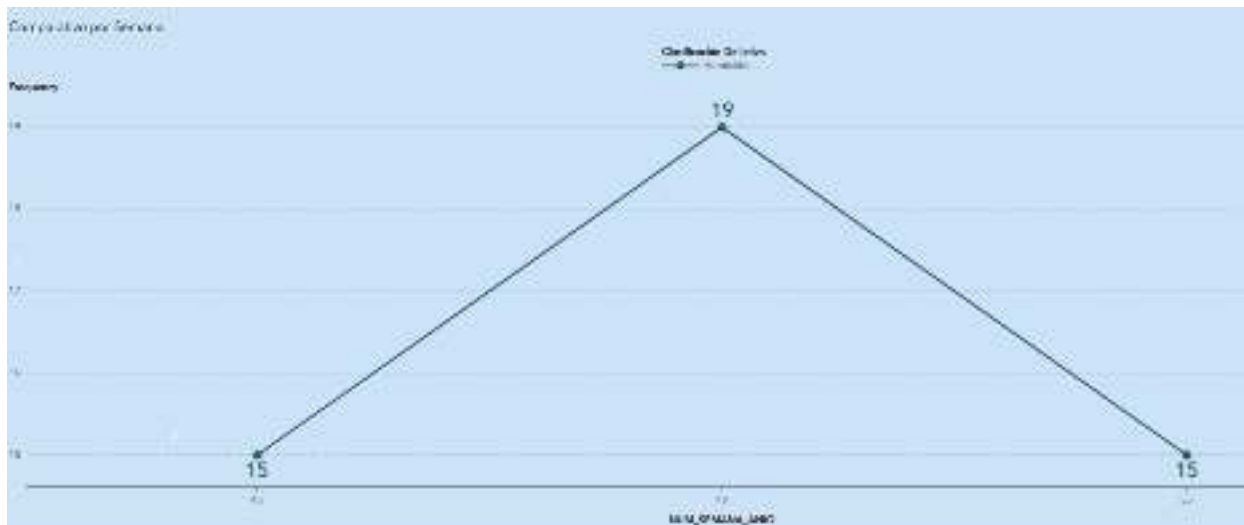
En el comportamiento por mes de la tasa de homicidios por cada 100,000 habitantes se evidencia un descenso constante desde el mes de mayo 2023 cuando alcanzó su pico más alto de **13.79** hasta **7.8** en el mes de Diciembre representando la tasa más baja del año completo.



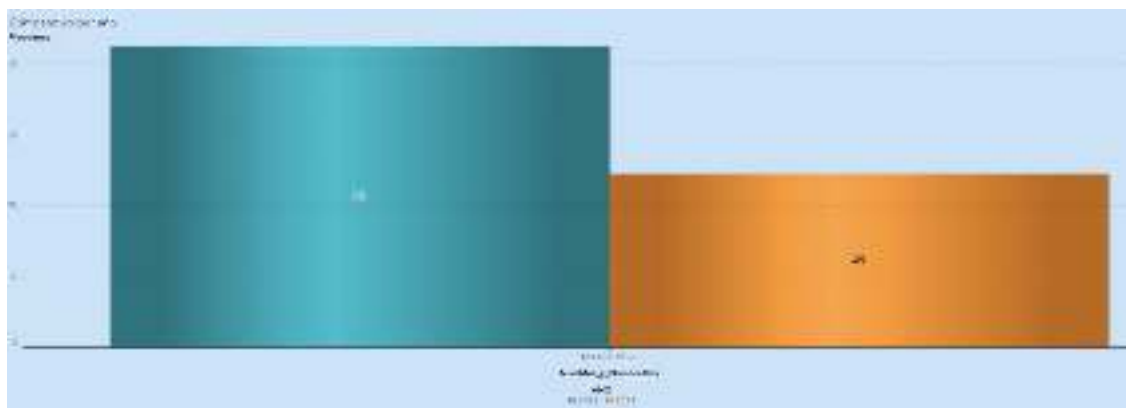
En ese mismo orden, durante los primeros 15 días de diciembre se han registrado 49 homicidios, a continuación presentamos la distribución por clasificación o tipo, resaltando que el 42.9% de estos homicidios corresponde a “Conflicto Social”, el 30.6% a “Delincuencia”, el 14.3 % a “En Proceso de Investigación” y el 12.2% restante a “Acción Legal”.



La distribución de estos homicidios por semana se presenta a continuación:

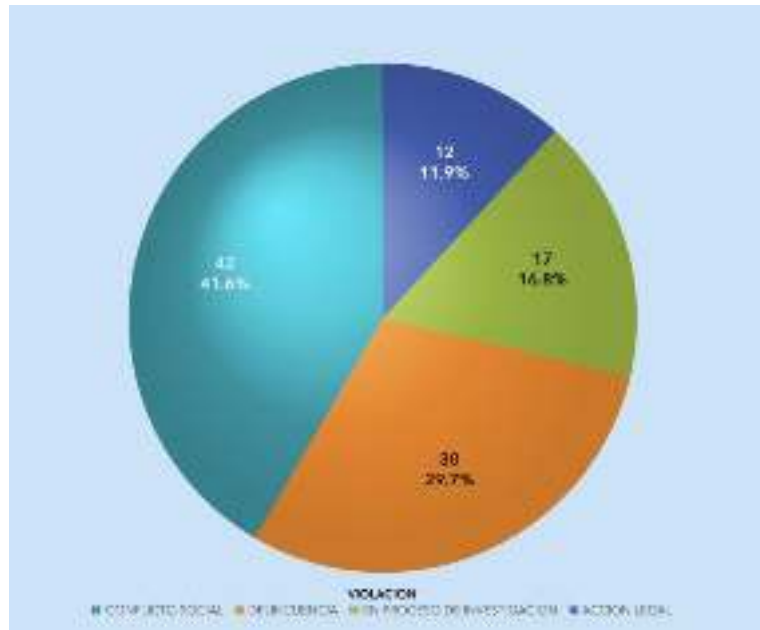


En comparación con los primeros 15 días de diciembre del año anterior, se evidencia una reducción de 36 homicidios lo que equivale a una reducción porcentual de homicidios de 42.3%.

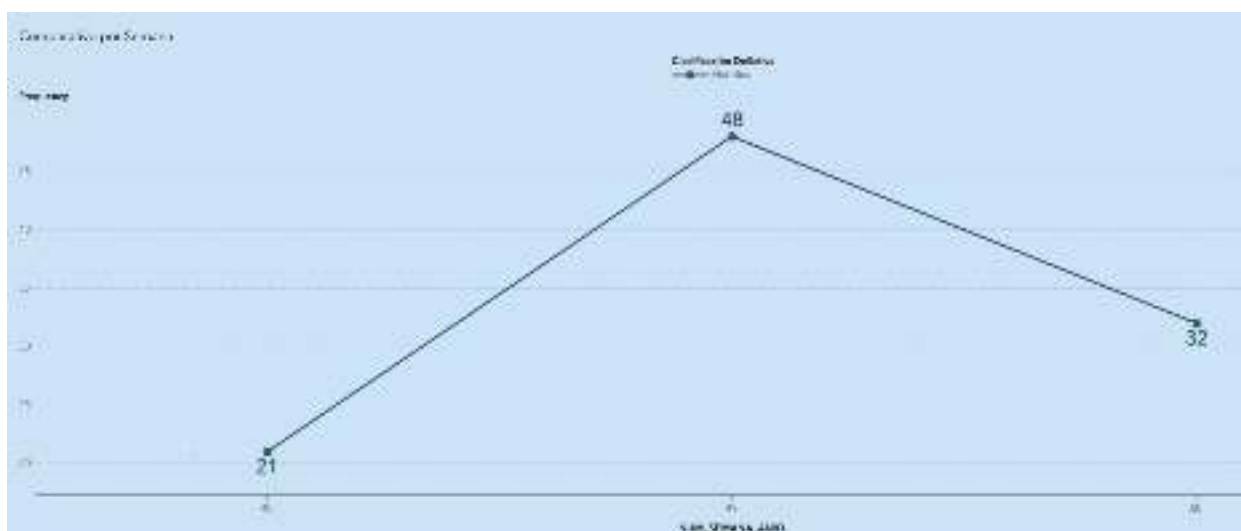


### B. Comparativo de heridos

Con relación a los heridos, durante los primeros 15 días de diciembre se han registrado 101 casos de los cuales presentamos la distribución por clasificación o tipo, resaltando que aproximadamente el 41.6% de estos heridos corresponde a “Conflicto Social”, un 29.7% a “Delincuencia”, un 16.8% en “Proceso de Investigación” y un 11.9% en “Acción Legal”

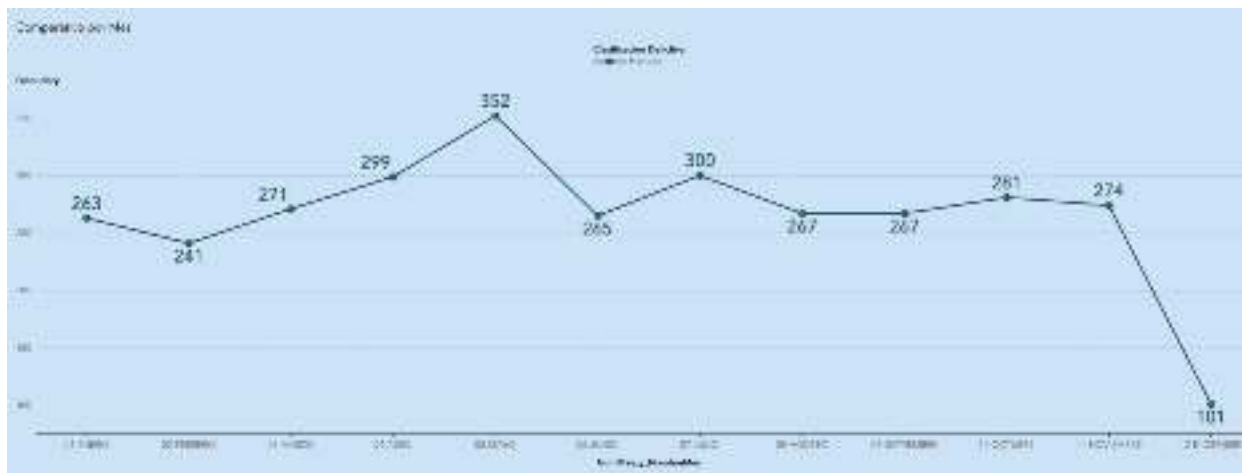


La distribución de estos heridos por semana se presenta a continuación:

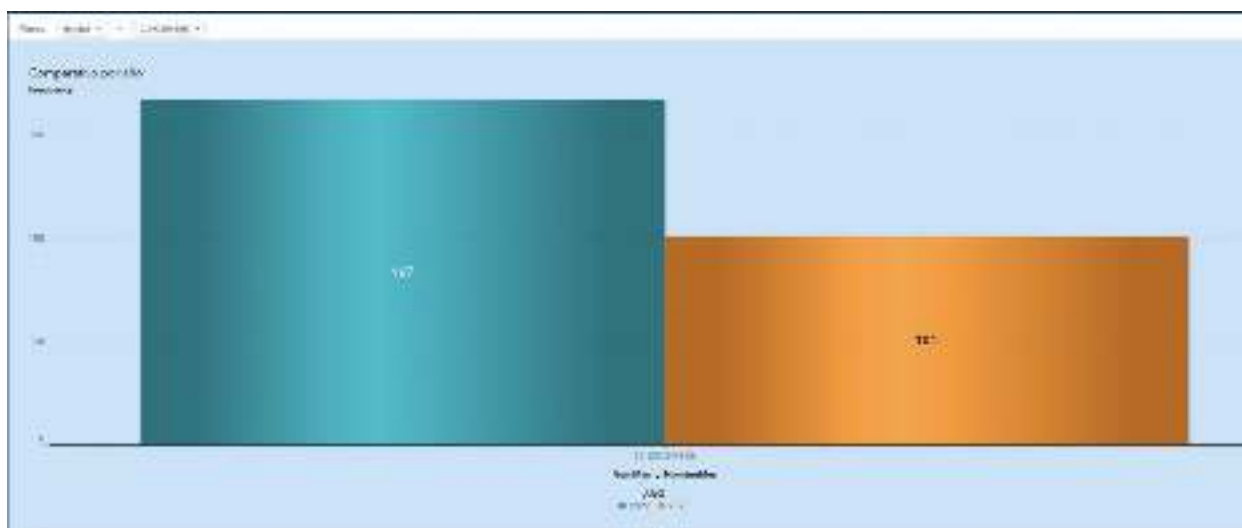




La cantidad de heridos en el mes de Diciembre con relación a los demás meses del año:

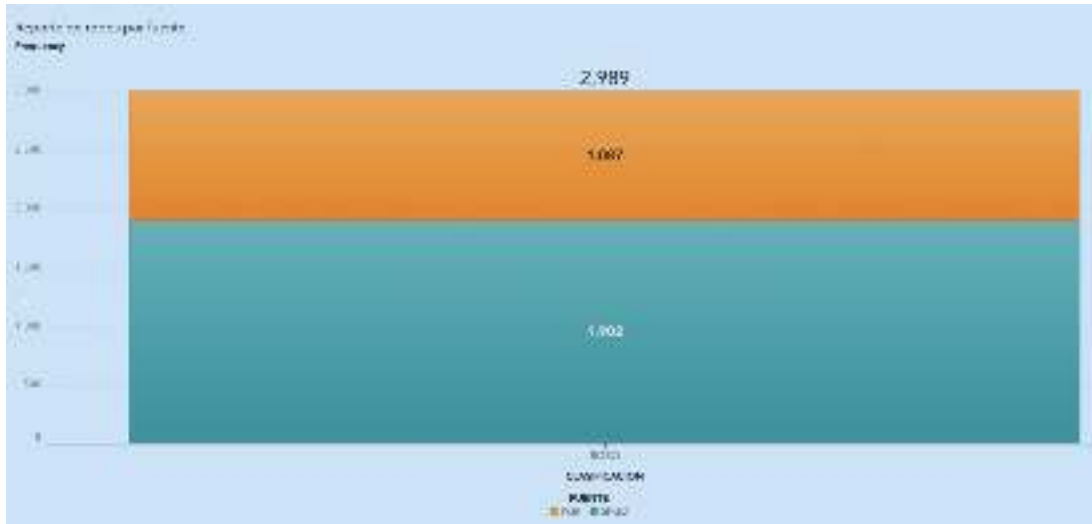


Y la comparación con el año anterior donde se evidencia una reducción de 49 heridos, lo que es igual a una reducción porcentual de 54 %

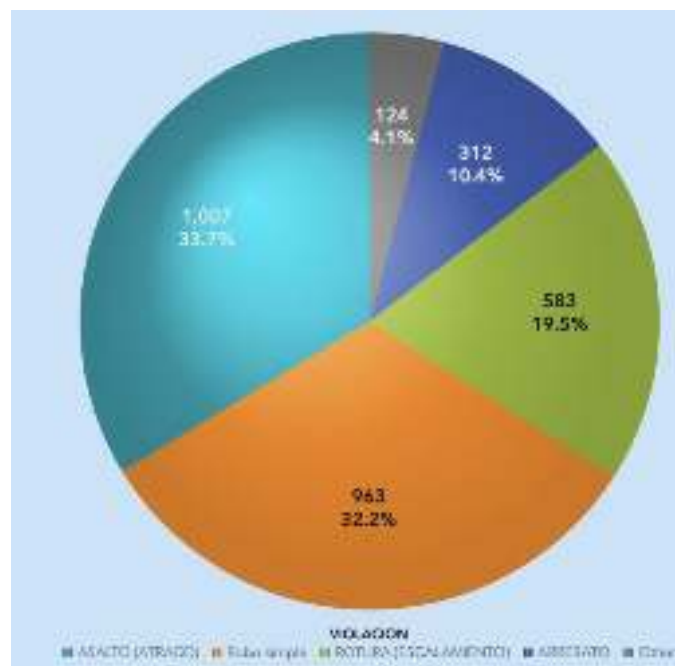


### C. Comparativo de robos


Con relación a los robos, durante los primeros 15 días de diciembre se han registrado 2,989 robos de los cuales 1,087 fueron reportados vía PGR y 1,902 reportados vía SPGD (Sistema de Gestión de Denuncias Policiales).



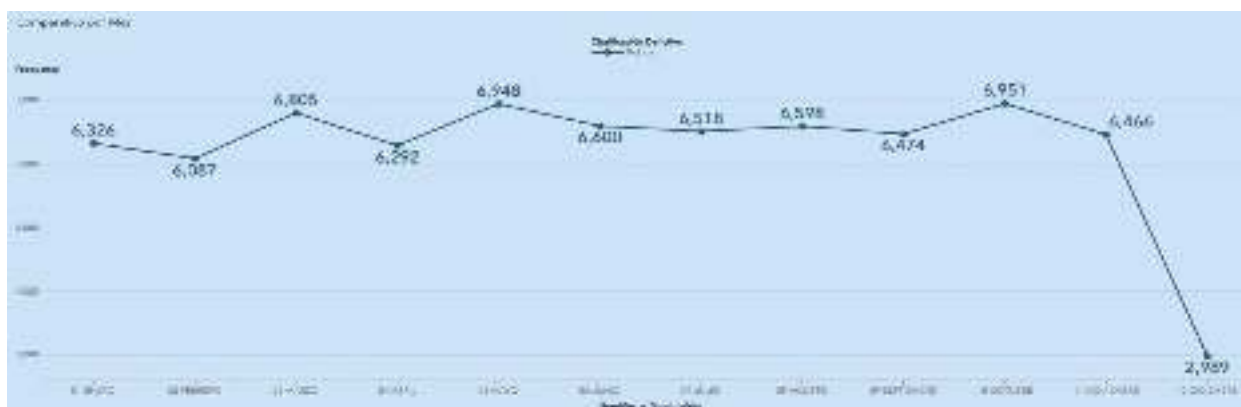
A continuación presentamos la distribución por clasificación o tipo de estos robos, resaltando que aproximadamente el 33.7% corresponden a “Asalto (Atraco)”, un 32.2% corresponde a “Robo simple”, un 19.5% a “Rotura con escalamiento” y un 10.4% a “Arrebato”.



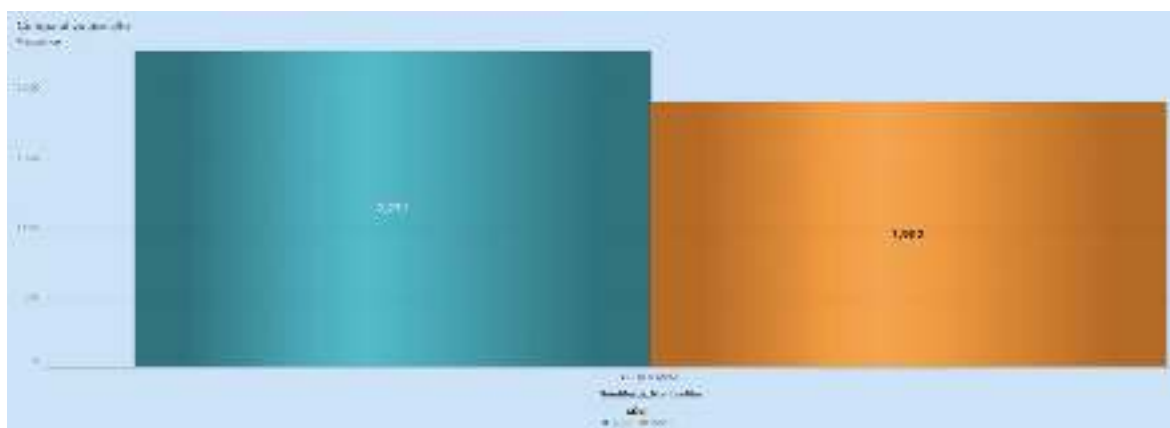
La distribución de estos robos por semana se presenta a continuación:



La cantidad de robos en el mes de diciembre con relación a los últimos meses del año:



En comparación con los primeros 15 días de diciembre del año anterior, se evidencia una reducción de 369 robos lo que equivale a una reducción porcentual de robos de 16.2%.







En los operativos conjuntos a nivel nacional entre la Policía Nacional y las Fuerzas Armadas se ha desplegado la siguiente logística de personal y recursos :



PREVENTIVA	DIAGN	ORDENES PENDIENTES	ORDENES EJECUTADAS	CASOS RESUELTOS	VEHICULOS REQUERIDOS	3 A DE OPERATIVIDAD
92,330	6,893	24,119	1,001	2,801	1,838	VIERNES 2:30h

Área de Pesquisa	Número de publicações
Saúde	985
Saúde e Meio Ambiente	175
Saúde e Educação	40
Saúde e Políticas	140
Saúde e Trabalho	200
Saúde e Qualidade de Vida	270
Saúde e Inovação	15



## **B. Incautaciones Microtráfico (DNCD)**

Durante el mes de Diciembre 2023 se realizaron las siguientes incautaciones a nivel nacional :

- 190,211 gramos de sustancias controladas



- RD\$ 2,388,000.



- US\$ 2,719

