



**PROCURADURIA GENERAL  
DE LA REPÚBLICA**

# **ANÁLISIS ESTADÍSTICO CRIMINALIDAD\_32**

**DIRECCIÓN GENERAL, P.N.**  
28 de Febrero 2024



## TABLA DE CONTENIDO

<b>1. ESTADÍSTICA DELICTIVA</b> .....	2
<b>A. Tasa De Homicidio Por Cada 100,000 Habitantes acumulada año 2024</b> .....	2
a. Homicidios.....	2
<b>B. Comparativo de heridos</b> .....	4
<b>C. Comparativo de robos</b> .....	5
<b>2. OPERATIVIDAD</b> .....	7
i. Operatividad Preventiva y DICRIM .....	7
ii. Depuraciones.....	9
iii. Incautaciones Microtráfico (DNCD) .....	9




## 1. ESTADÍSTICA DELICTIVA

En este trigésimo segundo reporte semanal de estadística delictiva, para el caso de la tasa de homicidio se tomaron en consideración los 23 días del mes de febrero del 2024:

### A. Tasa De Homicidio Por Cada 100,000 Habitantes acumulada año 2024

Iniciando con el análisis estadísticas delictivo al 23 de febrero 2024, presentamos una tasa de homicidios por cada 100,000 habitantes acumulada de **12.0** y del mes de febrero de **12.67**, tal y como se muestra en la siguiente gráfica de comportamiento por mes:



#### a. Homicidios

Durante los 23 días de febrero 2024 se han registrado **97 homicidios**, a continuación presentamos la distribución por clasificación o tipo y también por motivos, evidenciándose que el 52.6% corresponde a Conflicto Social, el 22.7 % a Delincuencia, 16.5% en Proceso de Investigación y el 8.2 % en Acción legal.

En ese mismo orden se evidencia que el motivos más común es Riña.







También presentamos la ubicación georeferenciada de estos homicidios:



A continuación presentamos la distribución por semana de estos 97 homicidios donde se evidencia una tendencia a la alta semana tras semana:



En comparación con los primeros 23 días de febrero 2023, en febrero 2024 se evidencia una **reducción de 6 homicidios** en el periodo **2023-2024**, equivalente a una reducción porcentual de **5.8%**.






## B. Comparativo de heridos

Con relación a los heridos durante los 23 días de febrero 2024 se han registrado **199 heridos** de los cuales presentamos la distribución por clasificación o tipo evidenciándose que el 40.7% corresponde a Conflicto Social, el 36.7% a Delincuencia, 13.1% en Proceso de Investigación y el 9.5% a Acción legal.

En ese mismo orden se evidencia que el motivo más común es Riña.



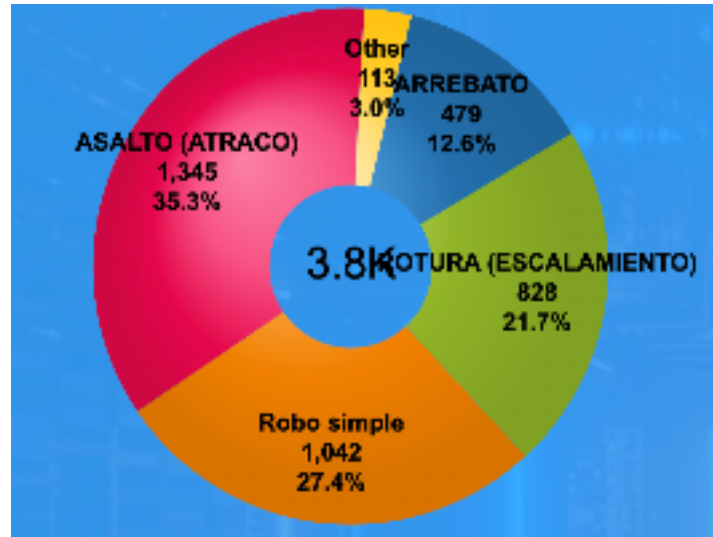
A continuación presentamos la distribución por semana de estos 199 heridos donde se evidencia un pico en la segunda semana y una ligera tendencia a la baja en las siguientes semanas:






### C. Comparativo de robos


Con relación a los robos, durante los primeros 23 días de febrero se han registrado **3,807 robos** de los cuales presentamos la distribución por clasificación o tipo de robo, resaltando que el 35.3% corresponde a Asalto (Atraco), el 27.4% a Robo Simple, el 21.7% a Rotura (Escalamiento) y el 12.6% a Arrebató:



Estos 2,716 robos fueron reportados como se presenta a continuación:



A continuación presentamos la distribución por semana de estos 3,807 robos, donde se evidencia un pico en la segunda semana y una tendencia a la baja en las siguientes semanas:





Tomando en cuenta solamente los robos reportados por la vía policial (SPGD), en comparación con los 23 días de febrero de los años 2022 y 2023, en febrero 2024 se evidencia una reducción de **298 robos** entre el **2023-2024** equivalente a un reducción porcentual **de 10.1%** y una reducción **de 1,163 robos** entre el **2022-2024** equivalente a una reducción porcentual **de 30.4%**.





## 2. OPERATIVIDAD

En los operativos conjuntos a nivel nacional entre la Policía Nacional y las Fuerzas Armadas se ha desplegado la siguiente logística de personal y recursos :



### i. Operatividad Preventiva y DICRIM

Como producto de la operatividad conjunta entre Policía Nacional, MIDE y DNCD a nivel nacional durante los 23 días de febrero 2024 se realizaron:

- 160,891 Operativos de la Dir. Preventiva
- 8,513 Operativos DICRIM

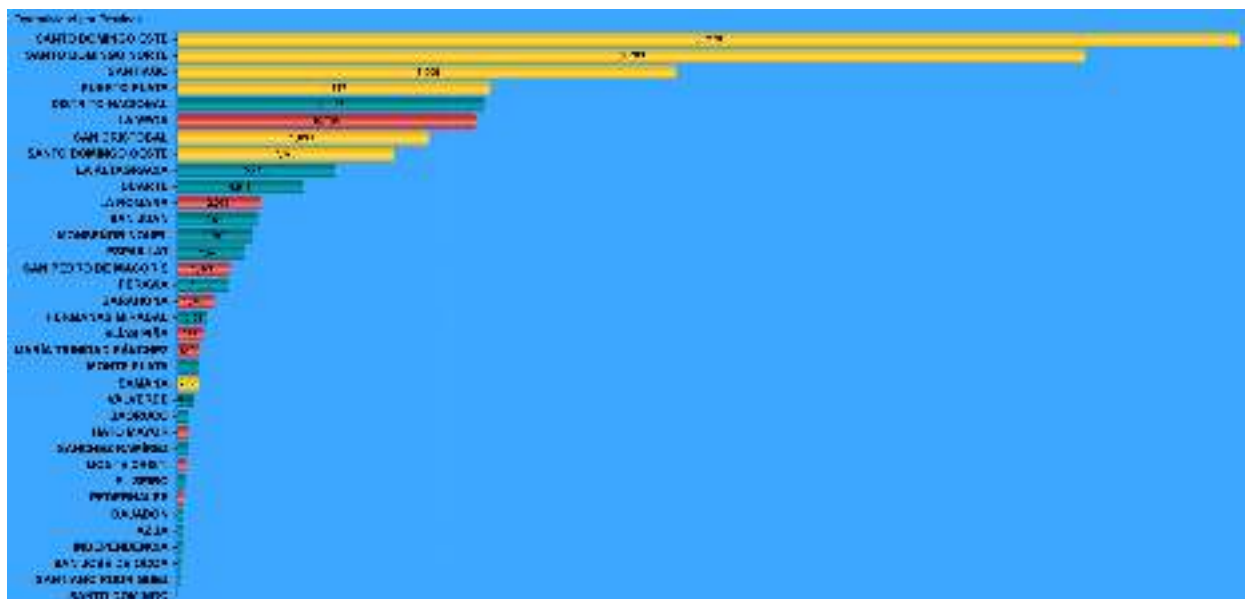
A continuación, presentamos un detalle de los diferentes tipos de operativos realizados por Preventiva y DICRIM.








En ese mismo orden presentamos la distribución de estos operativos por Provincia:

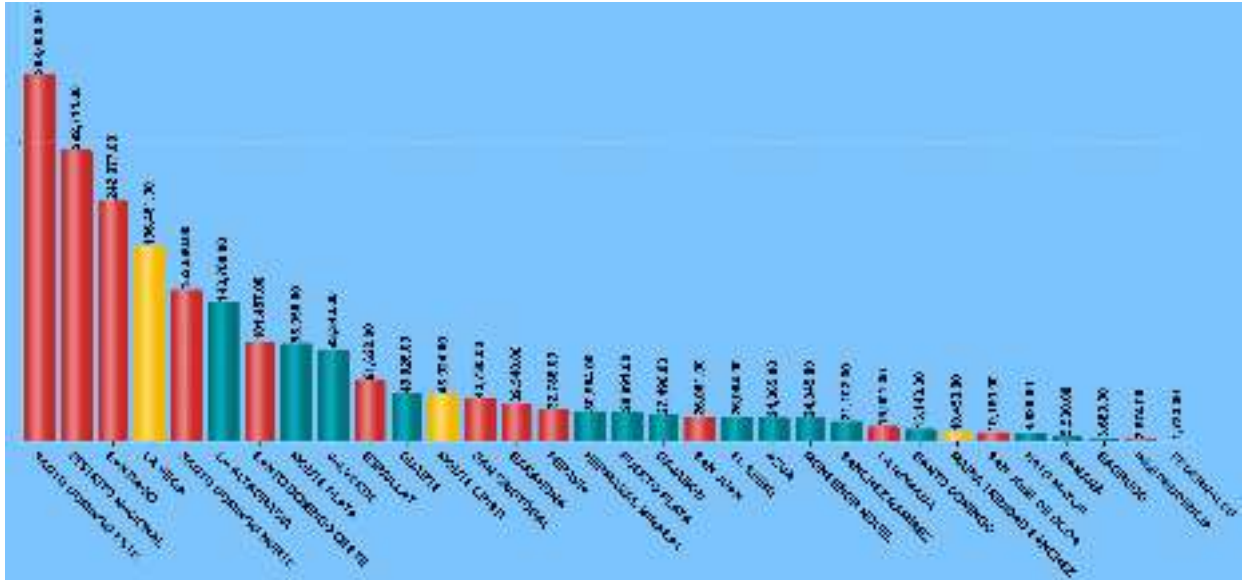


A continuación presentamos la distribución por semana de estos operativos:





ii. Depuraciones

Durante el mes de febrero 2024 se realizaron un total de **2,574,677** depuraciones de personas, vehículos y armas de fuego las cuales se distribuyen en las provincias a continuación:



iii. Incautaciones Microtráfico (DNCD)

Durante el mes de febrero 2024 se realizaron las siguientes incautaciones a nivel nacional :

- 481,901 gramos de sustancias controladas 
- RD\$ 1,600,000 
- US\$ 211 